

# Informações Gerenciais do Estado do Espírito Santo



MÊS: DEZEMBRO 2016

**GOVERNO DO ESTADO DO ESPÍRITO SANTO  
SECRETARIA DE ESTADO DE GESTÃO E RECURSOS HUMANOS  
SUBSECRETARIA DE ESTADO DE ADMINISTRAÇÃO DE PESSOAL  
NÚCLEO DE ESTATÍSTICA DE RECURSOS HUMANOS**

**Governador do Estado do Espírito Santo:**  
Paulo César Hartung Gomes

**Secretário de Estado de Gestão e Recursos Humanos:**  
Dayse Maria Oslegher Lemos

**Subsecretário de Estado de Administração de Pessoal:**  
Sandra Helena Bellon Módolo

**Núcleo de Estatística de Recursos Humanos:**  
Marlene Vieira – Chefe de Núcleo de Estatística de Recursos Humanos  
Bruna Mendes Soares - Estagiária  
Claire Andrea Lyra – Assessor Especial  
Simone Pereira Nunes – Analista do Executivo  
Zaloar Gomes Pinto – Analista do Executivo

# SUMÁRIO

Demonstrativo do Quadro de Servidores Ativos e Inativos _____	5
Distribuição dos Servidores Efetivos e Comissionados do Poder Executivo e Respektivas Despesas _____	6
Demonstrativo do Quantitativo de Servidores Ativos do Poder Executivo e Aposentados e Pensionistas do RPPS _____	7
Demonstrativo dos Valores das Folhas de Pagamento - Ativos do Poder Executivo e Aposentados e Pensionistas do RPPS _____	8
Valores da Folha de Pagamento _____	9
Comparativo da Evolução do Quantitativo de Servidores _____	10
Comparativo da Evolução da Folha de Pagamento _____	11
Quantitativo de Servidores do Poder Executivo Estadual – Administração Direta _____	12
Quantitativo de Servidores do Poder Executivo Estadual – Autarquias _____	13
Quantitativo de Segurados do Regime Próprio de Previdência Social – RPPS _____	14
Despesas com Servidores do Poder Executivo Estadual – Administração Direta _____	15
Despesas com Servidores do Poder Executivo Estadual – Autarquias _____	16
Despesas Pagamento Aposentadorias e Pensões do Regime Próprio de Previdência Social – RPPS _	17
Demonstrativo da Evolução de Cargos de Designação Temporária _____	18
Demonstrativo dos Gastos com Escala Especial _____	20
Demonstrativo do Custo do Auxílio Alimentação Pago na Folha de Pagamento _____	21
Demonstrativo do Quantitativo e dos Gastos com Estagiários _____	22
Distribuição do Quantitativo e das Despesas de Pessoal por Área _____	24
Demonstrativo da Contribuição Previdenciária ao RPPS _____	25
Demonstrativo da Contribuição Instituto Nacional do Seguro Social - INSS _____	26

## APRESENTAÇÃO

Com a finalidade de dar publicidade aos seus atos de modo a permitir, dentre outros, planejamento, transparência e estudos sobre servidores públicos, a Secretaria de Estado de Gestão e Recursos Humanos, organiza e sistematiza, mensalmente, sob a denominação de relatório gerencial, informações pormenorizadas sobre quantitativos e gastos com pessoal. O relatório contempla dados do Poder Executivo Estadual, relativos aos servidores ativos e aos beneficiários do Regime Próprio de Previdência Social, no qual estão inseridos os aposentados e os pensionistas.

Os dados apresentados neste relatório são obtidos das folhas de pagamento processadas pelo sistema SIARHES. Assim, pode haver divergências em relação ao quantitativo de servidores, pois aqueles afastados em licença sem vencimentos ou cedidos sem ônus para o Poder Executivo, não estão contemplados.

Nos quadros de informações sobre servidores ativos e contribuições previdenciárias, na parte referente às despesas de pessoal, constam os dados dos servidores estatutários e dos celetistas, e dados do complemento previdenciário (APORTE). Esse complemento expressa o dispêndio do Governo para completar as despesas com o pagamento dos aposentados e pensionistas do Regime Próprio de Previdência. É obtido após apurada a arrecadação previdenciária do Fundo Financeiro, constituída pelas parcelas, de contribuição do servidor e de responsabilidade do Estado (encargo patronal), acrescida da taxa de administração do IPAJM, instituída pela L.C. nº 485/09 e deduzidos eventuais créditos obtidos com compensações previdenciárias e outros.

As informações do relatório têm característica pontual e demonstram a composição da folha de pagamento quanto: às diversas categorias que a compõem e a vinculação ao regime previdenciário; o tipo de vínculo dos servidores para com o poder público – permanente ou transitório; a sua especificidade – civil ou militar; dentre outros. Em algumas das informações, são apresentados demonstrativos de seu comportamento ao longo dos últimos doze meses.

Os dados são coletados a partir das folhas de pagamento e expressam, nos quantitativos, o número de vínculos públicos e não o número de servidores, pois, há casos de acumulação legal. Assim, um mesmo servidor, detentor de dois cargos legalmente acumuláveis, é computado como dois vínculos. Quanto às despesas, nelas estão englobados, além das remunerações mensais regulares, pagamentos de: 13º vencimento, ocorridos no mês; abono férias e diferenças atrasadas, tanto de vantagens pessoais quanto de promoções, reestruturação de cargos e carreiras, criação de novas carreiras e aumento do quadro de vagas de servidores efetivos.

As oscilações regularmente verificadas, ora para mais ora para menos, decorrem, no caso dos quantitativos, das variações: no desligamento e no ingresso de novos servidores efetivos; nas contratações e desligamentos de servidores temporários e das aposentadorias; e, na questão das despesas, decorrem dos pagamentos variáveis, citados no parágrafo anterior além daqueles procedentes das variações nos quantitativos de servidores, mencionados.

Em dezembro/2016, no dispêndio com pessoal, ocorreu um aumento em comparação a novembro/2016, onde os principais motivos foram: pagamento de 13º salário e férias aos DT's em geral e aos servidores ingressantes ao longo do exercício. No Aporte, houve um aumento, comparando com o mês anterior, sendo que neste mês não houve dedução da cobrança da taxa de administração.

Desde o mês de abril/16, o montante de INSS patronal devido, passou a ser menor, face à alteração do percentual da alíquota RAT (risco ambiental do trabalho) da SEDU, que passou de 2% para 1%.

**Permanecem registrados no Poder Executivo os dados de Pessoal da Defensoria Pública (nº de servidores e valores de folha).**

**QUADRO INFORMAÇÕES SOBRE QUANTITATIVO E PAGAMENTO DE SERVIDORES  
ATIVOS, APOSENTADOS E DE PENSIONISTAS DO PODER EXECUTIVO**

**DEZEMBRO/16**

**INFORMAÇÕES  
SERVIDORES  
ATIVOS,  
CONTRIBUIÇÕES  
PREVIDENCIÁRIAS  
E APORTE**

ESTATUTARIOS EFETIVOS EXCLUSIVOS E CLT	32.856	223.446.433,61
EFETIVOS COMISSIONADOS (65% E 100% COMIS.)	601	1.607.417,80
COMISSIONADOS (EXCLUSIVOS/REQUISITADOS)	2.909	12.237.064,29
DTs	18.518	98.063.187,71
PENSÕES ESPECIAIS	105	508.806,41
COMP. APOSENTADORIA	1.014	5.108.667,22
CONTRIBUIÇÃO COMPL. FUNPES (APORTE)		137.867.764,76
<b>TOTAL (1)</b>	<b>56.003</b>	<b>478.839.341,80</b>

**INFORMAÇÕES  
DESPESAS DE  
CUSTEIO  
PAGAS EM FOLHA**

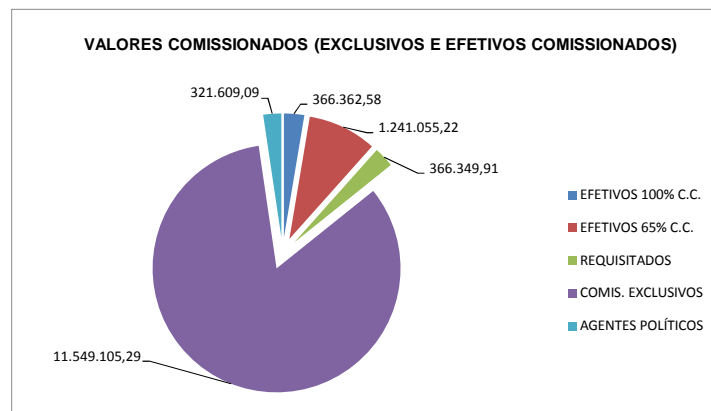
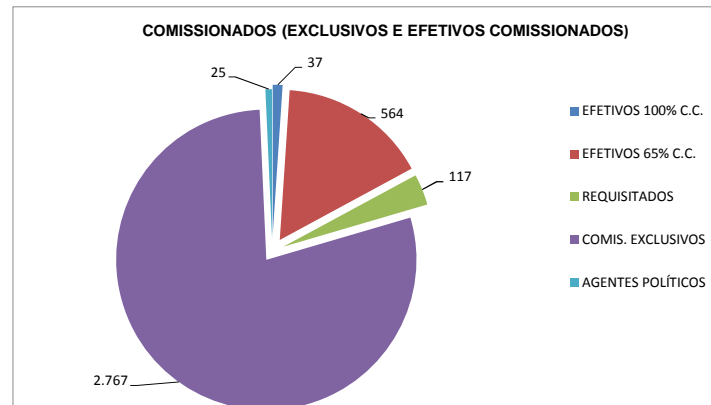
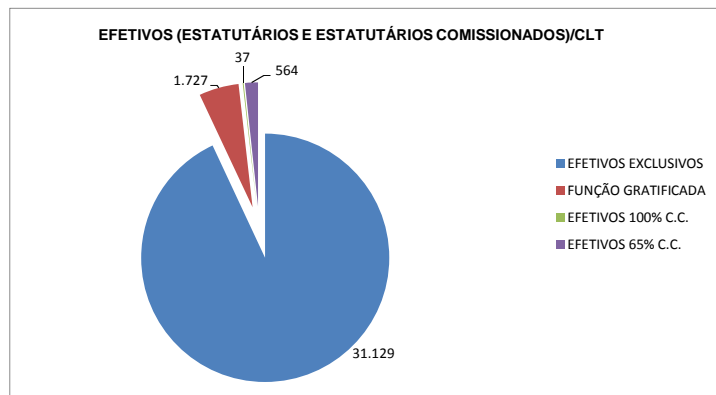
ESTAGIÁRIOS/MÉDICOS RESIDENTES	3.515	2.113.984,15
AUXÍLIO ALIMENTAÇÃO	6.513	1.536.915,69
OUTROS CUSTEIOS	-	2.103.989,96
<b>TOTAL</b>		<b>5.754.889,80</b>

**INFORMAÇÕES  
FOLHAS  
PAGAMENTO  
APOSENTADOS E  
PENSIONISTAS  
DO RPPS**

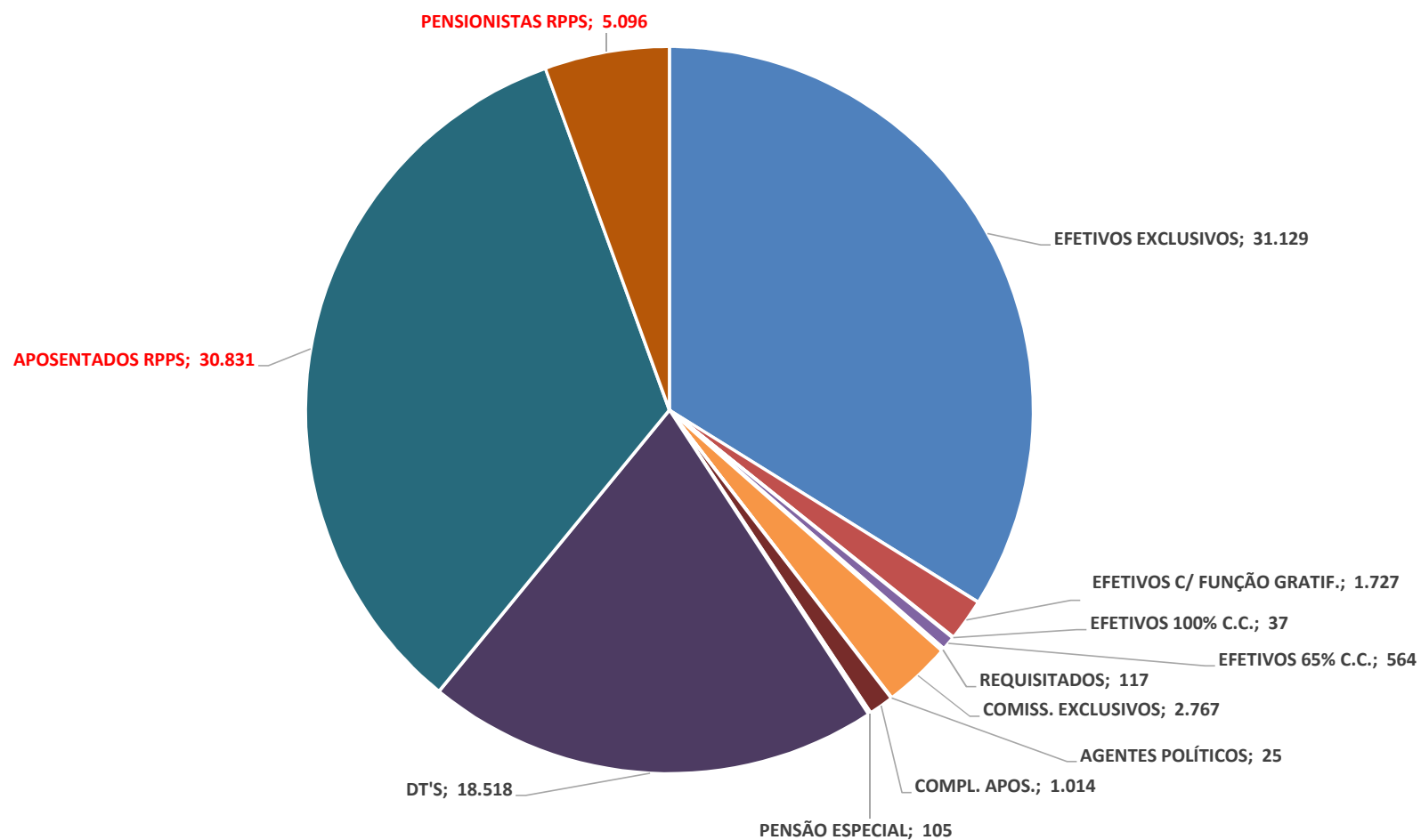
APOSENTADOS	30.831	137.353.853,80
PENSIONISTAS	5.096	28.950.346,56
<b>TOTAL</b>	<b>35.927</b>	<b>166.304.200,36</b>

NOTA: (1) Neste dispêndio total não estão deduzidos os valores de INSS em reposição ao recolhimento a maior das contribuições previdenciárias da SEDU, decorrentes da mudança da alíquota RAT (risco ambiental do trabalho), que passou de 2% para 1%.

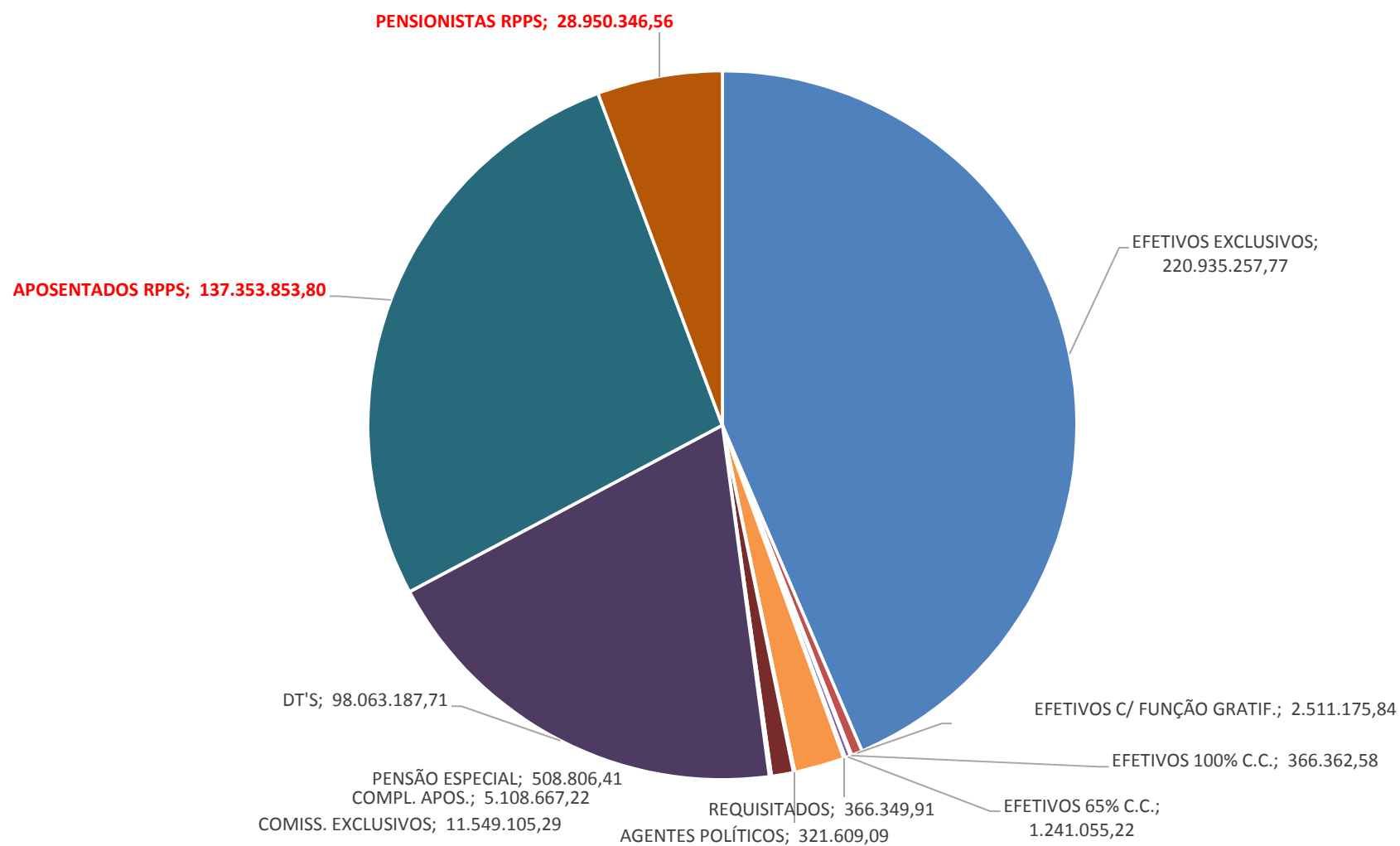
# **DISTRIBUIÇÃO DOS SERVIDORES EFETIVOS E COMISSIONADOS DO PODER EXECUTIVO E RESPECTIVAS DESPESAS DEZEMBRO/2016**



**DEMONSTRATIVO DO QUANTITATIVO DE SERVIDORES ATIVOS DO PODER EXECUTIVO E  
APOSENTADOS E PENSIONISTAS DO RPPS  
DEZEMBRO/2016**



**DEMONSTRATIVO DOS VALORES DAS FOLHAS DE PAGAMENTO - ATIVOS DO PODER EXECUTIVO E  
APOSENTADOS E PENSIONISTAS DO RPPS  
DEZEMBRO/2016**





## DESPESAS COM PESSOAL DEZEMBRO 2016

### PODER EXECUTIVO - ADM. DIRETA E AUTARQUIAS - ATIVOS E INATIVOS

	VALOR DA FOLHA (1)	PERCENTUAL
Ativos	335.354.103,41	70,03
Complementação Aposentadoria - CLT (2)	5.108.667,22	1,07
Pensões Especiais	508.806,41	0,11
Contribuição Complementar ao FUNPES	137.867.764,76	28,79
<b>TOTAL</b>	<b>478.839.341,80</b>	<b>100,00</b>

Fonte: Relatórios SIARHES - Administração Direta e Autarquias.

Nota:

(1) Neste dispêndio total não estão deduzidos os valores de INSS em reposição ao recolhimento a maior das contribuições previdenciárias da SEDU, decorrentes da mudança da alíquota RAT (risco ambiental do trabalho), que passou de 2% para 1%.

(2) - Compreende complementações concedidas pelas Leis nºs 4.511/91, 4.565/91 e 5.567/98.

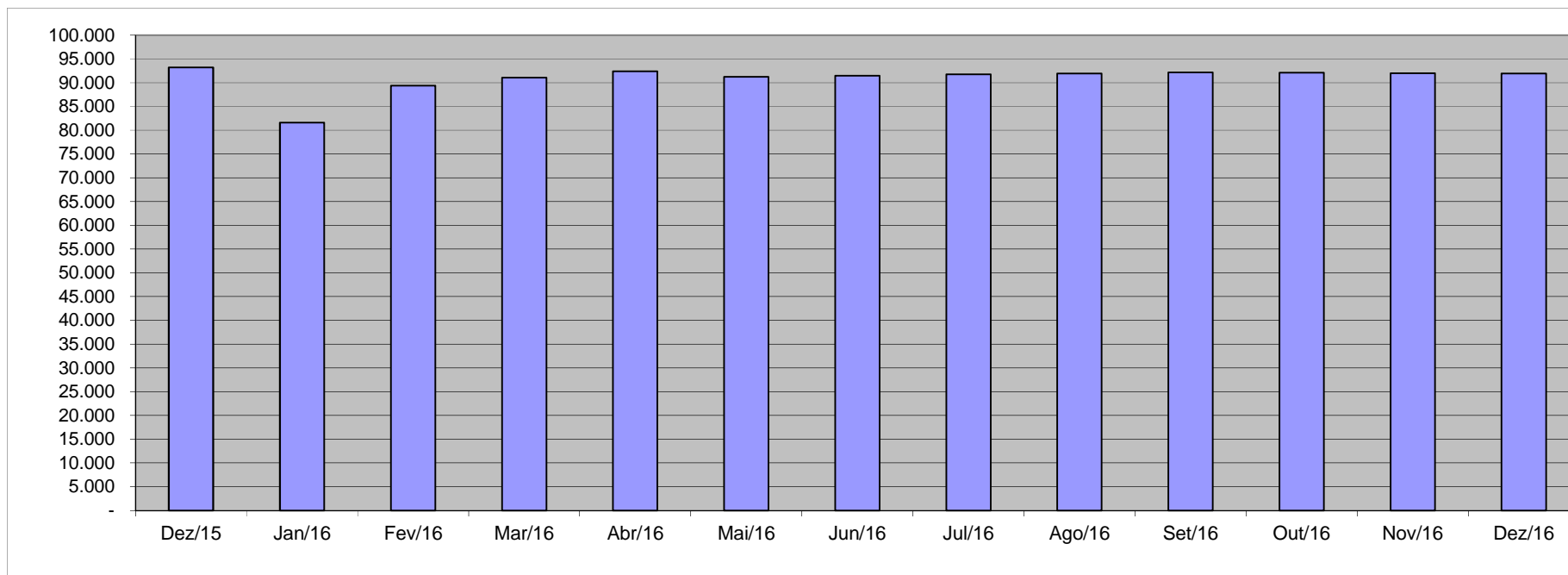
### PAGAMENTO DOS BENEFICIÁRIOS DO REGIME PRÓPRIO DE PREVIDÊNCIA SOCIAL - RPPS

	VALOR DA FOLHA	PERCENTUAL
Aposentados	137.353.853,80	82,59
Pensionistas	28.950.346,56	17,41
<b>TOTAL</b>	<b>166.304.200,36</b>	<b>100,00</b>

Fonte: Relatórios SIARHES - Administração Direta e Autarquias.

### QUANTITATIVO SERVIDORES - ATIVOS DO PODER EXECUTIVO E APOSENTADOS E PENSIONISTAS DO RPPS

Dez/15	Jan/16	Fev/16	Mar/16	Abr/16	Mai/16	Jun/16	Jul/16	Ago/16	Set/16	Out/16	Nov/16	Dez/16
93.212	81.582	89.338	91.053	92.392	91.240	91.421	91.740	91.939	92.160	92.083	91.963	91.930

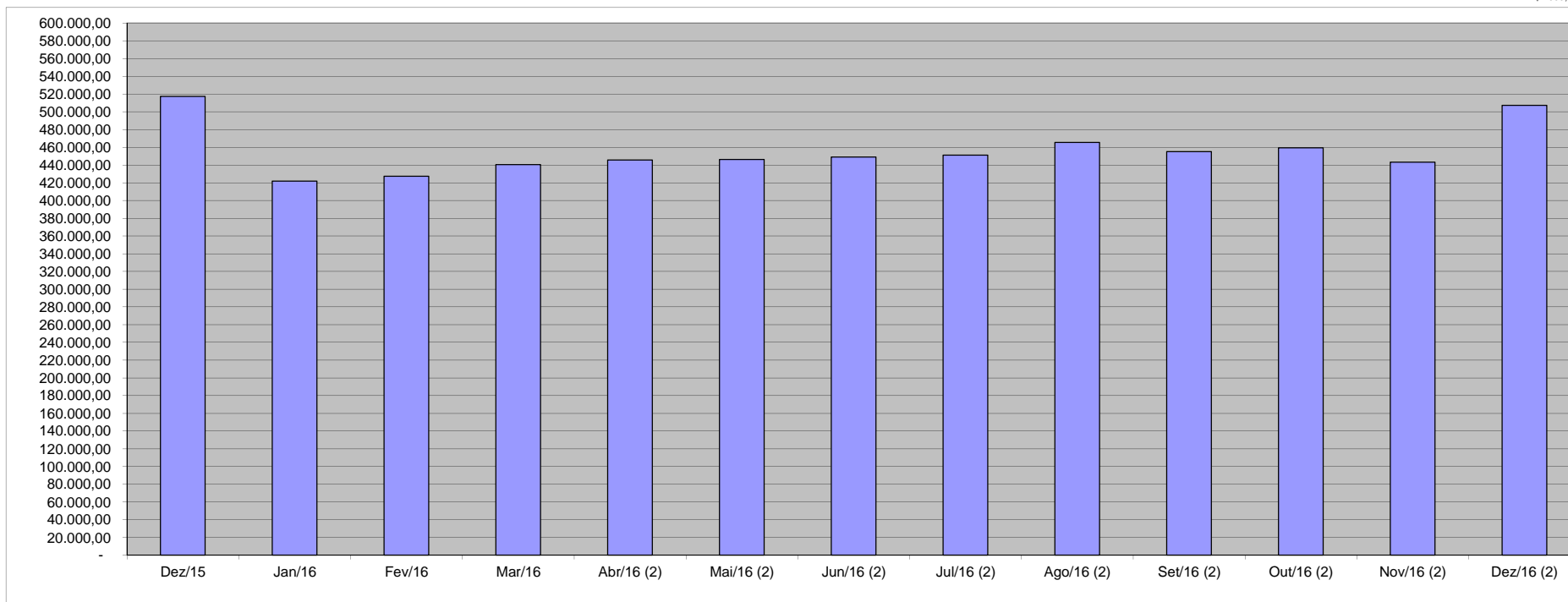


Fonte: Relatórios SIARHES - Administração Direta e Autarquias.

**VALOR DAS FOLHAS DE PAGAMENTO - ATIVOS DO PODER EXECUTIVO E  
APOSENTADOS E PENSIONISTAS DO RPPS (1)**

Dez/15	Jan/16	Fev/16	Mar/16	Abr/16 (2)	Mai/16 (2)	Jun/16 (2)	Jul/16 (2)	Ago/16 (2)	Set/16 (2)	Out/16 (2)	Nov/16 (2)	Dez/16 (2)
517.395,05	421.977,56	427.481,97	440.415,73	445.740,68	446.278,40	449.055,94	451.215,43	465.513,66	455.137,92	459.534,34	443.315,11	507.275,78

Em R\$1.000,00



Fonte: Relatórios SIARHES - Administração Direta e Autarquias.

Nota:

(1) - O valor das folhas de pagamento refere-se ao somatório das folhas dos servidores ativos e dos aposentados e pensionistas e não, às despesas com o pagamento dos servidores, visto que, no pagamento da folha dos aposentados deduz-se a parcela previdenciária dos servidores vinculados ao regime próprio de previdência - fundo financeiro, além de eventuais devoluções de taxa de administração do IPAJM e compensações previdenciárias.

(2) Neste valor total não estão deduzidos os montantes de INSS em reposição ao recolhimento a maior das contribuições previdenciárias da SEDU, decorrentes da mudança da alíquota RAT (risco ambiental do trabalho), que passou de 2% para 1%.

**QUANTITATIVO DE SERVIDORES ATIVOS DO PODER EXECUTIVO ESTADUAL - ADM. DIRETA**  
**DEZEMBRO/2016**

	ÓRGÃOS	EFETIVOS/CLT			OCUPANTES DE CARGOS COMISSIONADOS						COMPL. APOS.(1)	DT'S	TOTAL
		EFETIVOS EXCLUSIVOS	FUNÇÃO GRATIFICADA	SUBTOTAL	EFETIVOS 100% C.C.	EFETIVOS 65% C.C.	REQUISITADOS	EXCLUSIVOS	AGENTES POLÍTICOS	SUBTOTAL	CLT		
ADMINISTRAÇÃO DIRETA	SECONT	53	28	81	1	6	3	31	1	42	-	-	123
	APE	2	-	2	-	-	-	20	-	20	-	-	22
	CASA CIVIL	1	-	1	-	-	-	32	1	33	-	1	35
	CASA MILITAR	3	25	28	-	1	-	12	-	13	-	-	41
	CBMES	1.164	81	1.245	-	-	1	2	-	3	-	12	1.260
	SECTI	7	2	9	-	3	2	17	1	23	-	144	176
	DEFENSORIA PÚBLICA	170	-	170	-	9	2	18	1	30	-	-	200
	PGE	113	8	121	-	3	1	111	1	116	-	2	239
	POLÍCIA CIVIL	2.097	196	2.293	-	1	-	-	-	1	14	-	2.308
	POL. MILITAR	9.093	288	9.381	-	1	-	-	-	1	-	-	9.382
	POL. MILITAR-HPM	506	5	511	-	1	-	-	-	1	-	-	512
	SEAG	-	9	9	-	3	3	41	1	48	-	17	74
	SEAMA	2	3	5	-	-	1	11	1	13	-	8	26
	SECULT	83	3	86	-	10	-	56	1	67	-	54	207
	SECOM	4	-	4	1	1	-	26	1	29	-	-	33
	SEDES	2	-	2	-	4	1	46	1	52	-	-	54
	SETUR	11	-	11	-	2	3	14	1	20	-	1	32
	SETOP	2	-	2	-	3	3	26	1	33	-	-	35
	SEDU	7.380	411	7.791	1	45	2	119	1	168	39	13.041	21.039
	SEDURB	15	-	15	-	1	2	45	1	49	-	13	77
	SEFAZ	393	16	409	1	61	20	89	1	172	-	2	583
	SEG	5	-	5	2	5	5	113	2	127	-	2	134
	SEJUS	1.684	198	1.882	1	124	-	503	1	629	-	1.010	3.521
	SEP	13	5	18	-	5	2	33	1	41	-	1	60
	SEGER	60	21	81	6	9	4	90	1	110	76	33	300
	SEGER - Pensões Especiais (2)(3)	105	-	105	-	-	-	-	-	-	-	-	105
	SEGER - Prev. Complementar	-	-	-	-	-	-	-	-	-	57	-	57
	SESA	5.846	18	5.864	11	108	13	281	1	414	76	2.680	9.034
	SESP	3	14	17	3	15	1	63	1	83	-	-	100
	SESPORT	11	-	11	-	2	-	20	1	23	-	1	35
	SETADES	26	-	26	-	2	8	65	-	75	-	3	104
	SEDH	4	1	5	1	2	-	29	1	33	-	3	41
	VICE GOVERNADORIA	5	-	5	-	1	-	37	1	39	-	-	44
	<b>Sub-Total</b>	<b>28.863</b>	<b>1.332</b>	<b>30.195</b>	<b>28</b>	<b>428</b>	<b>77</b>	<b>1.950</b>	<b>25</b>	<b>2.508</b>	<b>262</b>	<b>17.028</b>	<b>49.993</b>

Fonte: Relatórios SIARHES - Administração Direta e Autarquias.

Notas:

(1) - O quantitativo refere-se exclusivamente àqueles servidores/pensionistas que receberam complementação nesta competência e não aos que têm o direito. Por essa razão, na hipótese de ocorrer alteração na remuneração dos servidores ativos, poderá haver alteração nestes quantitativos.

(2) - Refere-se aos Pensionistas - Pensão Especial a cargo da SEGER.

(3) - Essa redução deu-se, como consequência da mudança nos critérios de registros das pensões especiais (custeio), concedidas por decisão judicial pelo Estado, a cidadãos não pertencentes ao quadro de servidores públicos que sofreram algum dano decorrentes de ações de servidores. (Ex: atropelamentos, assassinatos em presídios....). Essas despesas - pensões especiais - passaram à condição de gastos de custeio.

**QUANTITATIVO DE SERVIDORES ATIVOS DO PODER EXECUTIVO ESTADUAL - ADM. INDIRETA - AUTARQUIAS**  
**DEZEMBRO/2016**

	ÓRGÃOS	EFETIVOS/CLT			OCUPANTES DE CARGOS COMISSIONADOS						COMPL. APOS.(1)	DT'S	TOTAL
		EFETIVOS EXCLUSIVOS	FUNÇÃO GRATIFICADA	SUBTOTAL	EFETIVOS 100% C.C.	EFETIVOS 65% C.C.	REQUISITADOS	EXCLUSIVOS	AGENTES POLÍTICOS	SUBTOTAL	CLT		
<b>AUTARQUIAS</b>	ADERES	-	-	-	-	-	1	22	-	23	-	-	23
	AGERH	-	-	-	-	-	7	14	-	21	-	-	21
	DER/ES	134	37	171	-	5	1	21	-	27	548	-	746
	FAMES	21	11	32	-	1	1	27	-	29	4	58	123
	FAPES	-	-	-	1	-	4	35	-	40	-	-	40
	ESESP	-	-	-	1	-	4	10	-	15	-	-	15
	IASES	268	33	301	1	49	3	70	-	123	17	1.259	1.700
	IEMA	190	56	246	-	4	-	27	-	31	-	73	350
	IJSN	46	16	62	-	5	2	26	-	33	11	-	106
	IDAF	424	63	487	-	3	2	3	-	8	7	73	575
	INCAPER	533	113	646	-	-	2	5	-	7	104	-	757
	IOPES	27	24	51	-	-	1	29	-	30	-	27	108
	PROCON	-	-	-	2	-	1	34	-	37	-	-	37
	RTV-ES	47	16	63	-	-	-	33	-	33	8	-	104
	ARSP (2)	18	-	18	-	1	2	8	-	11	-	-	29
	DETRAN (2)	255	6	261	2	18	4	351	-	375	2	-	638
	DIO (2)	27	10	37	-	1	1	25	-	27	51	-	115
	IPAJM (2)	93	9	102	1	13	2	22	-	38	-	-	140
	JUCEES (2)	37	-	37	1	5	-	27	-	33	-	-	70
	IPEM (2)	54	-	54	-	1	-	20	-	21	-	-	75
	PRODEST	197	1	198	-	30	2	8	-	40	-	-	238
<b>Sub-Total</b>		<b>2.371</b>	<b>395</b>	<b>2.766</b>	<b>9</b>	<b>136</b>	<b>40</b>	<b>817</b>	<b>-</b>	<b>1.002</b>	<b>752</b>	<b>1.490</b>	<b>6.010</b>

<b>TOTAL DA DIRETA</b>	<b>28.863</b>	<b>1.332</b>	<b>30.195</b>	<b>28</b>	<b>428</b>	<b>77</b>	<b>1.950</b>	<b>25</b>	<b>2.508</b>	<b>262</b>	<b>17.028</b>	<b>49.993</b>
<b>TOTAL DA INDIRETA</b>	<b>2.371</b>	<b>395</b>	<b>2.766</b>	<b>9</b>	<b>136</b>	<b>40</b>	<b>817</b>	<b>-</b>	<b>1.002</b>	<b>752</b>	<b>1.490</b>	<b>6.010</b>
<b>TOTAL GERAL</b>	<b>31.234</b>	<b>1.727</b>	<b>32.961</b>	<b>37</b>	<b>564</b>	<b>117</b>	<b>2.767</b>	<b>25</b>	<b>3.510</b>	<b>1.014</b>	<b>18.518</b>	<b>56.003</b>

<b>ESTAGIÁRIOS</b>												<b>3.515</b>
--------------------	--	--	--	--	--	--	--	--	--	--	--	--------------

Fonte: Relatórios SIARHES - Administração Direta e Autarquias.

Notas:

- (1) - O quantitativo refere-se exclusivamente àqueles servidores/pensionistas que receberam complementação nesta competência e não aos que têm o direito. Por essa razão, na hipótese de ocorrer alteração na remuneração dos servidores ativos, poderá haver alteração nestes quantitativos.  
(2) - Órgãos sem recursos do Tesouro para pagar pessoal.

**QUANTITATIVO DE SEGURADOS PAGOS, PELO REGIME PRÓPRIO DE PREVIDÊNCIA SOCIAL - RPPS - PODER EXECUTIVO  
DEZEMBRO/2016**

ADMINISTRAÇÃO DIRETA	ÓRGÃOS	APOSENTADOS	PENSÕES	TOTAL GERAL
	SECONT	10	2	12
	APE	12	-	12
	CASA CIVIL	50	5	55
	CASA MILITAR	10	7	17
	CBMES	223	40	263
	SECTI	5	1	6
	DEFENSORIA PÚBLICA	80	15	95
	PGE	48	15	63
	POLÍCIA CIVIL	1.133	436	1.569
	POL. MILITAR	4.275	1.772	6.047
	POL. MILITAR -HPM	13	2	15
	SEAG	92	43	135
	SEAMA	1	-	1
	SECULT	73	12	85
	SECOM	8	1	9
	SEDES	3	-	3
	SETUR	3	1	4
	SETOP	15	2	17
	SEDU	19.037	1.220	20.257
	SEDURB	2	-	2
	SEFAZ	757	535	1.292
	SEG	22	5	27
	SEJUS	234	40	274
	SEP	4	8	12
	SEGER	197	225	422
	SESA	3.109	451	3.560
	SESP	94	55	149
	SESPORT	9	-	9
	SETADES	57	5	62
	SEDH	-	-	-
	VICE GOVERNADORIA	5	-	5
<b>Total</b>		<b>29.581</b>	<b>4.898</b>	<b>34.479</b>

AUTARQUIAS	ÓRGÃOS	APOSENTADOS	PENSÕES	TOTAL GERAL
	ADERES	-	-	-
	AGERH	-	-	-
	DER/ES	185	35	220
	FAMES	18	4	22
	FAPES	-	-	-
	ESESP	-	-	-
	IASES	141	22	163
	IEMA	3	6	9
	IJSN	96	10	106
	IDAF	119	20	139
	INCAPER	319	37	356
	IOPES	-	-	-
	PROCON	-	-	-
	RTV-ES	70	25	95
	ARSP	-	-	-
	DETRAN	148	17	165
	DIO	43	11	54
	IPAJM	79	8	87
	JUCEES	29	2	31
	IPEM	-	1	1
	PRODEST	-	-	-
<b>Total</b>		<b>1.250</b>	<b>198</b>	<b>1.448</b>

**TOTAL SERVIDORES: APOSENTADOS EFETIVOS E PENSÕES**

**35.927**

Fonte: Relatórios SIARHES - Administração Direta e Autarquias.

**DESPESAS COM PAGAMENTO DE SERVIDORES DO PODER EXECUTIVO ESTADUAL - ADM. DIRETA**  
**ATIVOS, APOSENTADOS E PENSIONISTAS**  
**DEZEMBRO/2016**

Em: R\$ 1,00

	ÓRGÃOS	EFETIVOS/CLT			OCUPANTES DE CARGOS COMISSONADOS						COMPL. APOS.(2)	DT'S (1)	TOTAL ATIVOS	CONTRIB. COMPL. FUNPES	DESPESA TOTAL
		EFETIVOS EXCLUSIVOS (1)	FUNÇÃO GRATIFICADA	SUBTOTAL	EFETIVOS 100% C.C. (2)	EFETIVOS 65% C.C. (2)	REQUISITADOS (2)	EXCLUSIVOS (1)	AGENTES POLÍTICOS (3)	SUBTOTAL	CLT				
ADMINISTRAÇÃO DIRETA	SECONT	1.407.109,43	78.316,94	1.485.426,37	6.108,07	27.171,28	8.887,33	106.063,47	10.052,90	158.283,05	-	-	1.643.709,42	(8.557,22)	1.635.152,20
	APE	14.036,23	-	14.036,23	-	-	-	64.385,53	-	64.385,53	-	-	78.421,76	56.226,42	134.648,18
	CASA CIVIL	6.098,20	-	6.098,20	-	-	-	175.230,49	10.052,90	185.283,39	-	3.566,36	194.947,95	289.559,64	484.507,59
	CASA MILITAR	456.103,67	30.026,89	486.130,56	-	1.777,47	-	61.304,34	-	63.081,81	-	-	549.212,37	(37.239,05)	511.973,32
	CBMES	8.993.295,73	106.096,24	9.099.391,97	-	-	1.777,47	14.836,29	-	16.613,76	-	45.399,29	9.161.405,02	1.052.330,66	10.213.735,68
	SECTI	89.479,58	5.469,12	94.948,70	-	6.221,14	2.316,93	84.653,75	15.466,00	108.657,82	-	748.446,13	952.052,65	17.135,32	969.187,97
	DEFENSORIA PÚBLICA	3.328.390,83	-	3.328.390,83	-	16.811,81	3.969,08	36.551,62	10.052,90	67.385,41	-	-	3.395.776,24	936.632,62	4.332.408,86
	PGE	3.464.469,04	29.648,26	3.494.117,30	-	12.797,75	912,71	343.229,25	14.629,89	371.569,60	-	7.539,48	3.873.226,38	695.956,96	4.569.183,34
	POLÍCIA CIVIL	25.140.916,49	172.011,69	25.312.928,18	-	1.463,23	-	-	-	1.463,23	51.688,69	-	25.366.080,10	10.618.091,88	35.984.171,98
	POL. MILITAR	58.211.012,06	365.136,70	58.576.148,76	-	2.049,93	-	-	-	2.049,93	-	-	58.578.198,69	33.487.726,51	92.065.925,20
	POL. MILITAR -HPM	4.678.938,56	8.932,87	4.687.871,43	-	1.777,47	-	-	-	1.777,47	-	-	4.689.648,90	(942.026,38)	3.747.622,52
	SEAG	109.331,32	8.683,23	118.014,55	-	13.375,43	19.164,68	194.329,28	15.466,00	242.335,39	-	109.907,20	470.257,14	458.066,16	928.323,30
	SEAMA	62.492,20	5.182,47	67.674,67	-	-	1.777,47	75.095,92	10.052,90	86.926,29	-	-	184.583,54	5.976,05	190.559,59
	SECULT	596.294,32	1.681,74	597.976,06	-	17.683,52	-	215.853,71	15.466,00	249.003,23	-	365.379,03	1.212.358,32	215.012,66	1.427.370,98
	SECOM	62.488,14	-	62.488,14	5.787,24	5.776,76	-	160.973,99	15.466,00	188.003,99	-	-	250.492,13	12.536,92	263.029,05
	SEDES	44.018,74	-	44.018,74	-	8.887,34	3.554,93	257.554,54	10.052,90	280.049,71	-	-	324.068,45	14.462,14	338.530,59
	SETUR	97.361,32	-	97.361,32	-	3.554,94	10.664,79	65.955,96	15.466,00	95.641,69	-	3.331,40	196.334,41	17.542,69	213.877,10
	SETOP	35.974,28	-	35.974,28	-	7.109,87	10.220,43	143.240,23	15.466,00	176.036,53	-	-	212.010,81	72.559,97	284.570,78
	SEDU	35.811.380,91	1.018.151,54	36.829.532,45	4.623,50	110.781,26	7.554,23	483.935,43	15.466,00	622.360,42	41.994,22	67.020.899,06	104.514.786,15	54.050.878,75	158.565.664,90
	SEDURB	95.441,57	-	95.441,57	-	1.777,47	7.109,86	267.663,85	15.466,00	292.017,18	-	78.744,62	466.203,37	8.796,71	475.000,08
	SEFAZ	10.483.422,38	22.015,75	10.505.438,13	4.689,79	107.140,37	20.046,99	329.301,01	10.052,90	471.231,06	-	5.610,78	10.982.279,97	17.203.105,77	28.185.385,74
	SEG	82.971,49	-	82.971,49	30.075,58	14.767,64	31.561,41	562.101,30	34.903,00	673.408,93	-	7.714,81	764.095,23	46.935,42	811.030,65
	SEJUS	8.655.948,24	207.323,48	8.863.271,72	4.193,00	236.902,30	-	1.771.363,82	10.052,90	2.022.512,02	-	5.176.954,56	16.062.738,30	829.441,85	16.892.180,15
	SEP	221.003,80	7.611,86	228.615,66	-	12.740,57	7.554,23	171.889,47	10.052,90	202.237,17	-	3.857,41	434.710,24	37.842,68	472.552,92
	SEGER	667.399,28	32.455,16	699.854,44	61.347,30	28.135,74	13.799,33	330.976,93	10.052,90	444.312,20	77.915,23	122.450,73	1.344.532,60	2.006.325,43	3.350.858,03
	SEGER - Pensões Especiais (4)	508.806,41	-	508.806,41	-	-	-	-	-	-	-	-	508.806,41	-	508.806,41
	SEGER - Prev. Complementar	-	-	-	-	-	-	-	-	-	218.719,70	-	218.719,70	-	218.719,70
	SESA	37.303.554,13	23.777,26	37.327.331,39	97.401,65	240.732,23	43.015,65	1.371.021,24	10.052,90	1.762.223,67	240.433,98	16.865.542,65	56.195.531,69	9.208.011,96	65.403.543,65
	SESP	487.196,55	16.641,79	503.838,34	31.899,02	48.435,93	5.776,76	309.582,14	10.052,90	405.746,75	-	-	909.585,09	987.500,15	1.897.085,24
	SESPORT	91.456,88	-	91.456,88	-	5.332,40	-	101.093,87	10.052,90	116.479,17	-	3.857,41	211.793,46	15.476,94	227.270,40
	SETADES	156.969,47	-	156.969,47	-	3.554,94	34.888,47	313.706,18	-	352.149,59	-	10.651,36	519.770,42	229.497,04	749.267,46
	SEDH	50.595,66	1.078,36	51.674,02	25.996,32	3.399,60	-	185.333,96	10.052,90	224.782,78	-	8.485,74	284.942,54	(5.115,69)	279.826,85
	VICE GOVERNADORIA	56.582,00	-	56.582,00	-	5.776,76	-	198.823,73	17.660,50	222.260,99	-	-	278.842,99	6.570,94	285.413,93
	<b>Sub-Total</b>	<b>201.470.538,91</b>	<b>2.140.241,35</b>	<b>203.610.780,26</b>	<b>272.121,47</b>	<b>945.935,15</b>	<b>234.552,75</b>	<b>8.396.051,30</b>	<b>321.609,09</b>	<b>10.170.269,76</b>	<b>630.751,82</b>	<b>90.618.320,60</b>	<b>305.030.122,44</b>	<b>131.587.261,90</b>	<b>436.617.384,34</b>

Fonte: Relatórios SIARHES - Administração Direta e Autarquias.

Notas:

(1) - Nos valores demonstrados estão incluídos encargos patronais (INSS, IPAJM, FGTS, PREVES e Outros Regimes de Previdência).

(2) - O valor dos encargos patronais estão incluídos nos cargos efetivos da origem.

(3) - Agentes Políticos sem vínculo com área pública, os encargos estão contabilizados nos exclusivamente comissionados, aqueles com vínculo na área pública os encargos estão contabilizados no cargo efetivo da origem.

(4) - Refere-se aos Pensionistas - Pensão Especial a cargo da SEGER.

DESPESAS COM PAGAMENTO DE SERVIDORES DO PODER EXECUTIVO ESTADUAL - ADM. INDIRETA - AUTARQUIAS  
ATIVOS, APOSENTADOS E PENSIONISTAS  
DEZEMBRO/2016

Em: R\$ 1,00

	ÓRGÃOS	EFETIVOS/CLT			OCUPANTES DE CARGOS COMISSIONADOS						COMPL. APOS.(2)	DT'S (1)	TOTAL ATIVOS	CONTRIB. COMPL. FUNPES	DESPESA TOTAL
		EFETIVOS EXCLUSIVOS (1)	FUNÇÃO GRATIFICADA	SUBTOTAL	EFETIVOS 100% C.C.	EFETIVOS 65%C.C. (2)	REQUISITADOS (2)	EXCLUSIVOS (1)	AGENTES POLÍTICOS	SUBTOTAL	CLT				
AUTARQUIAS	ADERES	-	-	-	-	-	3.697,12	180.644,86	-	184.341,98	-	-	184.341,98	-	184.341,98
	AGERH	-	-	-	-	-	21.511,63	76.616,55	-	98.128,18	-	-	98.128,18	-	98.128,18
	DER/ES	1.530.217,66	71.938,76	1.602.156,42	-	19.141,12	5.776,76	76.015,22	-	100.933,10	3.806.563,03	-	5.509.652,55	1.138.009,33	6.647.661,88
	FAMES	247.393,22	6.428,43	253.821,65	-	-	5.776,76	78.623,59	-	86.638,87	27.143,74	385.792,92	753.397,18	61.795,37	815.192,55
	FAPES	-	-	-	7.847,66	-	15.108,45	161.586,83	-	184.542,94	-	-	184.542,94	(696,54)	183.846,40
	ESESP	-	-	-	24.176,89	-	8.951,97	41.724,15	-	74.853,01	-	-	74.853,01	(5.998,77)	68.854,24
	IASES	1.530.906,69	36.409,06	1.567.315,75	-	109.548,77	9.445,64	392.109,30	-	518.000,22	14.182,24	6.098.952,39	8.198.450,60	510.528,59	8.708.979,19
	IEMA	1.958.590,35	65.061,94	2.023.652,29	-	8.595,92	-	82.307,48	-	90.903,40	-	425.439,45	2.539.995,14	(3.529,50)	2.536.465,64
	USN	770.801,48	22.845,51	793.646,99	-	-	6.380,38	132.868,48	-	151.598,63	35.191,12	-	980.436,74	646.801,85	1.627.238,59
	IDAF	3.536.144,29	39.305,47	3.575.449,76	-	7.872,73	6.692,25	25.482,81	-	40.047,79	8.615,75	239.791,03	3.863.904,33	635.766,15	4.499.670,48
	INCAPER	3.688.129,33	45.626,68	3.733.756,01	-	-	8.442,96	40.259,08	-	48.702,04	364.429,33	-	4.146.887,38	1.450.306,93	5.597.194,31
	IOPES	366.429,88	42.857,12	409.287,00	-	-	-	163.674,53	-	168.562,56	-	294.891,32	872.740,88	-	872.740,88
	PROCON	-	-	-	12.903,75	-	1.492,35	136.134,67	-	150.530,77	-	-	150.530,77	(379,53)	150.151,24
	RTV-ES	326.278,65	14.693,92	340.972,57	-	-	-	168.480,99	-	168.480,99	9.969,82	-	519.423,38	308.460,78	827.884,16
	ASPE (3)	132.455,08	-	132.455,08	-	2.984,68	10.664,79	68.073,23	-	81.722,70	-	-	214.177,78	-	214.177,78
	DETRAN (3)	1.364.134,64	6.181,38	1.370.316,02	20.737,09	28.212,10	11.221,92	815.071,95	-	875.243,06	9.823,48	-	2.255.382,56	591.496,76	2.846.879,32
	DIO (3)	203.990,95	5.312,40	209.303,35	-	-	5.776,76	113.709,17	-	121.238,25	201.996,89	-	532.538,49	204.244,66	736.783,15
	IPAJM (2) (3)	728.875,54	13.021,73	741.897,27	12.791,89	26.104,10	7.126,55	130.256,53	-	176.279,07	-	-	918.176,34	597.302,71	1.515.479,05
	JUCEES (3)	228.335,11	-	228.335,11	8.887,32	9.005,97	-	116.726,53	-	134.619,82	-	-	362.954,93	146.394,07	509.349,00
	IPEM (3)	315.333,31	-	315.333,31	-	4.888,03	-	98.252,06	-	103.140,09	-	-	418.473,40	-	418.473,40
	PRODEST	3.045.509,09	1.252,09	3.046.761,18	-	57.538,01	3.730,87	54.435,98	-	115.704,86	-	-	3.162.466,04	-	3.162.466,04
	Sub-Total	19.973.525,27	370.934,49	20.344.459,76	94.241,11	295.120,07	131.797,16	3.153.053,99	-	3.674.212,33	4.477.915,40	7.444.867,11	35.941.454,60	6.280.502,86	42.221.957,46
TOTAL DA DIRETA		201.470.538,91	2.140.241,35	203.610.780,26	272.121,47	945.935,15	234.552,75	8.396.051,30	321.609,09	10.170.269,76	630.751,82	90.618.320,60	305.030.122,44	131.587.261,90	436.617.384,34
TOTAL DA INDIRETA		19.973.525,27	370.934,49	20.344.459,76	94.241,11	295.120,07	131.797,16	3.153.053,99	-	3.674.212,33	4.477.915,40	7.444.867,11	35.941.454,60	6.280.502,86	42.221.957,46
TOTAL GERAL		221.444.064,18	2.511.175,84	223.955.240,02	366.362,58	1.241.055,22	366.349,91	11.549.105,29	321.609,09	13.844.482,09	5.108.667,22	98.063.187,71	340.971.577,04	137.867.764,76	478.839.341,80

ESTAGIÁRIOS		2.113.984,15
Fonte: Relatórios SIARHES - Administração Direta e Autarquias.		

Notas:  
(1) - Nos valores demonstrados estão incluídos encargos patronais (INSS, IPAJM, FGTS, PREVES e Outros Regimes de Previdência).  
(2) - O valor dos encargos patronais estão incluídos nos cargos efetivos da origem.  
(3) - Órgãos sem recursos do Tesouro para pagar pessoal.



**DEMONSTRATIVO DA FOLHA DE PAGAMENTO DE APOSENTADORIAS E PENSÕES DO REGIME PRÓPRIO DE PREVIDÊNCIA SOCIAL - RPPS - PODER EXECUTIVO**  
**DEZEMBRO/2016**

Em: R\$ 1,00

	ÓRGÃOS	APOSENTADOS	PENSÕES	IPAJM	FOLHA TOTAL
<b>ADMINISTRAÇÃO DIRETA</b>	SECONT	113.307,15	11.071,63	-	124.378,78
	APE	57.523,49	-	-	57.523,49
	CASA CIVIL	278.223,19	24.098,42	-	302.321,61
	CASA MILITAR	52.156,71	12.469,77	-	64.626,48
	CBMES	1.916.237,67	195.215,90	-	2.111.453,57
	SECTI	9.805,85	13.837,55	-	23.643,40
	DEFENSORIA PÚBLICA	1.118.127,93	113.253,20	-	1.231.381,13
	PGE	756.451,26	341.358,96	-	1.097.810,22
	POLÍCIA CIVIL	10.759.905,01	3.124.051,34	-	13.883.956,35
	POL. MILITAR	32.831.600,60	9.852.478,84	-	42.684.079,44
	POL. MILITAR -HPM	46.586,22	6.206,12	-	52.792,34
	SEAG	324.716,33	143.595,98	-	468.312,31
	SEAMA	6.073,22	-	-	6.073,22
	SECULT	295.576,14	31.794,68	-	327.370,82
	SECOM	20.500,95	1.899,88	-	22.400,83
	SEDES	16.401,02	-	-	16.401,02
	SETUR	19.030,94	1.440,53	-	20.471,47
	SETOP	71.935,10	4.365,18	-	76.300,28
	SEDU	54.073.317,73	2.912.785,33	-	56.986.103,06
	SEDURB	9.040,98	-	-	9.040,98
	SEFAZ	11.581.025,46	8.777.654,59	-	20.358.680,05
	SEG	60.107,17	10.080,70	-	70.187,87
	SEJUS	933.023,25	101.913,49	-	1.034.936,74
	SEP	23.761,06	27.568,27	-	51.329,33
	SEGER	1.047.364,29	443.545,73	-	1.490.910,02
	SESA	12.985.510,87	1.697.269,94	-	14.682.780,81
	SESP	665.346,52	433.247,16	-	1.098.593,68
	SESPORT	16.890,69	-	-	16.890,69
	SETADES	230.593,38	12.434,05	-	243.027,43
	SEDH	-	-	-	-
	VICE GOVERNADORIA	15.482,32	-	-	15.482,32
	<b>Total</b>	<b>130.335.622,50</b>	<b>28.293.637,24</b>	<b>-</b>	<b>158.629.259,74</b>

Em: R\$ 1,00

	ÓRGÃOS	APOSENTADOS	PENSÕES	IPAJM	FOLHA TOTAL
<b>AUTARQUIAS</b>	ADERES	-	-	-	-
	AGERH	-	-	-	-
	DER/ES	1.297.478,99	123.314,42	-	1.420.793,41
	FAMES	98.140,54	11.211,90	-	109.352,44
	FAPES	-	-	-	-
	ESESP	-	-	-	-
	IASES	500.407,92	41.785,72	-	542.193,64
	IEMA	8.503,38	7.722,95	-	16.226,33
	IJSN	751.871,93	30.509,06	-	782.380,99
	IDAF	750.904,39	61.825,85	-	812.730,24
	INCAPER	1.667.162,08	122.126,03	-	1.789.288,11
	IOPES	-	-	-	-
	PROCON	-	-	-	-
	RTV-ES	285.542,18	70.814,31	-	356.356,49
	ARSP	-	-	-	-
	DETRAN	735.747,72	52.152,17	-	787.899,89
	DIO	192.361,07	44.934,96	-	237.296,03
	IPAJM	576.689,21	77.118,57	-	653.807,78
	JUCEES	153.421,89	8.961,38	-	162.383,27
	IPEM	-	4.232,00	-	4.232,00
	PRODEST	-	-	-	-
	<b>Total</b>	<b>7.018.231,30</b>	<b>656.709,32</b>	<b>-</b>	<b>7.674.940,62</b>

**TOTAL FOLHA: APOSENTADOS EFETIVOS E PENSÕES**

**166.304.200,36**

Fonte: Relatórios SIARHES - Administração Direta e Autarquias.

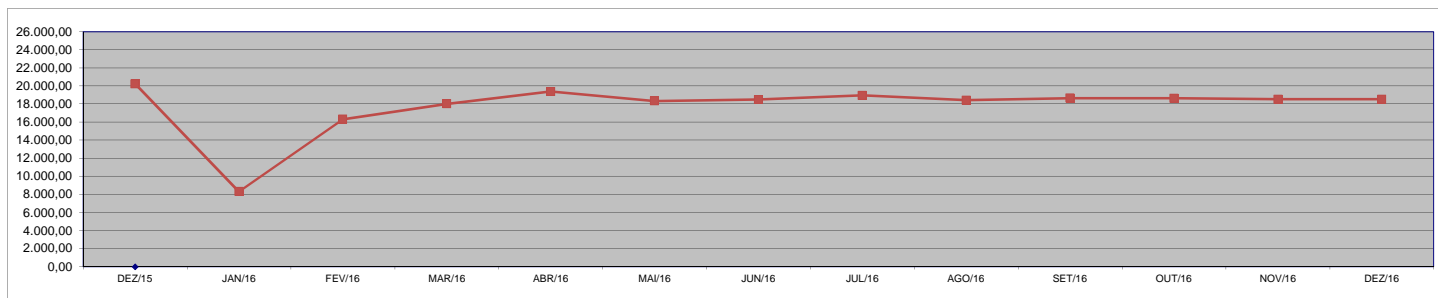
**DEMONSTRATIVO DA EVOLUÇÃO DE CARGOS EM  
DESIGNAÇÃO TEMPORÁRIA**

ÓRGÃOS		DEZ/15	JAN/16	FEV/16	MAR/16	ABR/16	MAI/16	JUN/16	JUL/16	AGO/16	SET/16	OUT/16	NOV/16	DEZ/16
CASA CIVIL		-	-	-	-	-	-	-	-	-	-	-	1	1
CBMES		10	8	11	13	13	13	13	13	12	12	12	12	12
SECTI		139	36	161	143	144	141	143	141	146	148	147	146	144
PGE		1	1	2	2	2	2	2	2	2	2	2	2	2
SEAG		6	15	15	18	18	16	19	17	17	17	17	16	17
SEAMA		4	3	6	7	8	8	8	8	8	7	7	8	8
SECULT		48	47	54	53	52	52	53	53	53	53	53	54	54
SETUR		1	1	1	1	1	1	2	1	1	1	1	1	1
SETOP		-	-	1	1	-	-	-	-	-	-	-	-	-
SEDU	Adm	2.869	2.490	2.539	2.779	2.870	1.996	2.289	2.496	2.601	2.571	2.634	2.600	2.619
	Mag (1)(2)	11.556	367	8.282	9.797	10.958	10.809	10.830	10.873	10.346	10.420	10.536	10.471	10.422
SEDURB		-	-	4	4	4	6	9	12	12	13	13	13	13
SEFAZ		2	2	2	2	2	2	1	-	-	1	2	2	2
SEG		2	2	2	2	2	2	2	2	2	2	2	2	2
SEJUS		1.391	1.288	1.169	1.203	1.188	1.173	934	1.066	1.063	1.144	929	946	1.010
SEP		1	1	1	1	1	1	1	1	1	1	1	1	1
SEGER		25	23	30	32	33	31	36	34	31	31	32	32	33
SESA		2.735	2.633	2.671	2.581	2.558	2.598	2.578	2.679	2.719	2.733	2.702	2.691	2.680
SESPORT		-	-	-	1	1	1	1	1	1	1	1	1	1
SETADES		3	3	2	3	3	3	3	3	2	2	3	3	3
SEDH		-	-	-	-	-	-	-	-	-	2	3	3	3
SUB TOTAL		18.793	6.920	14.953	16.643	17.858	16.855	16.924	17.402	17.017	17.161	17.097	17.005	17.028
DETRAN		4	2	2	2	2	2	2	-	-	-	-	-	-
FAMES		59	59	59	59	59	59	114	59	59	59	59	58	58
IASES		1.244	1.196	1.172	1.169	1.299	1.254	1.286	1.318	1.188	1.255	1.302	1.284	1.259
IEMA		57	45	44	51	61	63	62	64	60	72	69	67	73
IDAF		63	64	68	64	61	71	74	74	73	70	71	73	73
IOPES		10	7	8	20	26	26	26	26	26	26	26	27	27
SUB TOTAL		1.437	1.373	1.353	1.365	1.508	1.475	1.564	1.541	1.406	1.482	1.527	1.509	1.490
TOTAL		20.230	8.293	16.306	18.008	19.366	18.330	18.488	18.943	18.423	18.643	18.624	18.514	18.518

Fonte: Relatórios SIARHES - Administração Direta e Autarquias.

Notas: (1) - A redução observada no Magistério deve-se ao encerramento dos contratos de professores em designação temporária tanto na SEDU quanto na FAMES por encerramento de ano letivo.

(2) - Corresponde a jornada de 25:00 horas e não ao quantitativo de números funcionais.



**DEMONSTRATIVO DA EVOLUÇÃO DO VALOR DA FOLHA DE  
PAGAMENTO DOS SERVIDORES EM DESIGNAÇÃO TEMPORÁRIA**

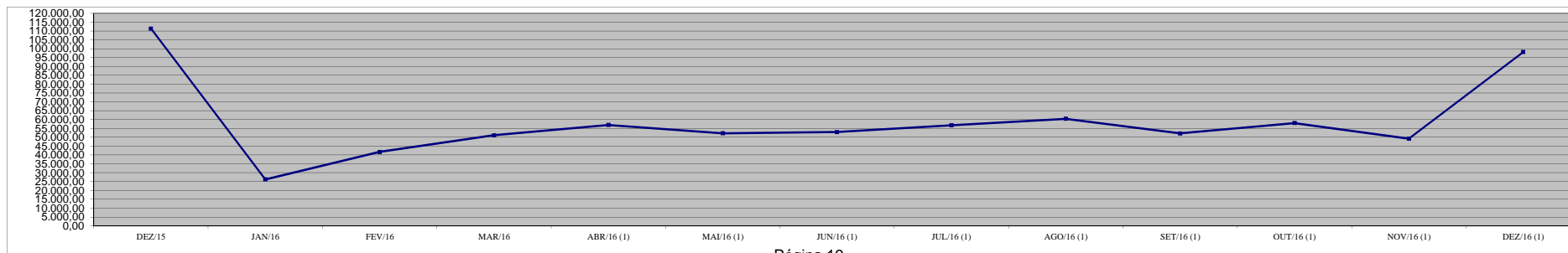
R\$ 1.000,00

ÓRGÃOS	DEZ/15	JAN/16	FEV/16	MAR/16	ABR/16 (1)	MAI/16 (1)	JUN/16 (1)	JUL/16 (1)	AGO/16 (1)	SET/16 (1)	OUT/16 (1)	NOV/16 (1)	DEZ/16 (1)
CASA CIVIL	-	-	-	-	-	-	-	-	-	-	-	2,21	3,57
CBMES	42,14	17,54	28,34	26,40	27,24	31,56	29,13	28,65	25,14	24,83	25,00	25,14	45,40
SECTI	716,89	67,10	293,03	361,53	322,17	356,12	354,62	341,68	396,24	379,02	421,57	397,08	748,45
PGE	4,21	2,10	2,74	4,21	6,54	4,21	4,21	4,21	4,21	4,21	4,21	4,21	7,54
SEAG	25,47	57,83	53,20	64,50	63,58	58,27	64,30	58,46	58,45	58,15	58,37	59,96	109,91
SEAMA	16,94	8,99	9,47	15,36	18,31	16,83	16,83	16,83	16,83	15,76	14,73	18,38	29,98
SECULT	333,20	319,50	201,47	184,02	189,56	187,59	189,65	332,03	189,99	192,19	197,19	195,07	365,38
SETUR	4,21	2,10	2,10	2,10	2,10	2,10	4,74	2,10	2,10	2,10	2,10	2,10	3,33
SETOP	-	-	0,63	2,10	-	-	-	-	-	-	-	-	-
SEDU (1)	Adm	5.509,78	2.956,85	4.325,05	3.379,13	5.521,73	1.928,22	3.610,34	3.265,43	3.610,99	2.880,45	3.653,04	3.037,23
	Mag	69.966,07	2.486,33	17.382,69	25.808,07	29.467,35	28.667,61	29.184,74	30.220,86	34.674,52	26.986,17	34.573,54	26.902,55
SEDURB	-	-	6,27	8,56	8,56	19,26	31,69	45,78	44,07	52,24	49,81	49,81	78,74
SEFAZ	8,42	6,32	1,26	4,21	4,21	4,21	2,14	-	-	2,03	5,47	4,21	5,61
SEG	8,42	4,21	5,81	4,21	6,54	4,21	4,21	4,21	4,21	4,21	4,21	4,21	7,71
SEJUS	9.653,32	4.719,10	4.012,76	4.577,17	4.244,80	4.665,23	3.044,54	4.028,50	3.740,12	4.324,93	3.139,36	3.036,39	5.176,95
SEP	4,21	2,95	0,63	2,10	2,10	2,10	2,10	2,10	2,10	2,10	2,10	2,10	3,86
SEGER	106,73	64,54	43,52	71,20	74,39	71,95	74,72	73,44	62,83	64,94	66,63	68,17	122,45
SESA	16.261,92	11.017,70	10.697,21	11.524,88	11.351,72	11.041,93	10.835,04	11.953,66	11.485,57	11.404,40	10.915,04	10.580,33	16.865,54
SESPORT	-	-	-	2,74	2,10	2,10	2,10	2,10	2,10	2,10	2,10	2,10	3,86
SETADES	12,57	10,78	4,54	5,94	6,29	6,29	6,29	7,70	4,19	4,19	7,54	6,29	10,65
SEDH	-	-	-	-	-	-	-	-	-	4,10	7,64	6,36	8,49
<b>SUB TOTAL</b>	<b>102.674,49</b>	<b>21.743,94</b>	<b>37.070,73</b>	<b>46.048,43</b>	<b>51.319,29</b>	<b>47.069,80</b>	<b>47.461,39</b>	<b>50.387,76</b>	<b>54.323,68</b>	<b>46.408,13</b>	<b>53.149,67</b>	<b>44.403,91</b>	<b>90.618,32</b>
DETRAN	51,36	12,44	10,07	10,07	10,07	10,07	7,67	0,17	-	-	-	-	-
FAMES	476,36	242,94	243,67	252,05	254,36	252,61	529,78	249,01	244,10	242,77	241,51	238,90	385,79
IASES	7.503,21	3.909,27	4.033,56	4.299,33	4.882,30	4.303,54	4.357,49	5.534,66	5.332,02	4.909,66	4.030,13	4.008,07	6.098,95
IEMA	253,64	140,01	156,07	209,50	214,77	225,70	225,56	239,96	225,61	271,91	245,07	228,23	425,44
IDAF	264,94	133,43	138,69	163,32	140,90	241,59	208,06	182,82	156,03	154,03	146,32	151,86	239,79
IOPES	117,57	68,82	51,21	150,80	157,32	163,67	161,07	164,09	164,09	161,82	161,75	162,48	294,89
<b>SUB TOTAL</b>	<b>8.667,07</b>	<b>4.506,90</b>	<b>4.633,26</b>	<b>5.085,07</b>	<b>5.659,72</b>	<b>5.197,19</b>	<b>5.489,63</b>	<b>6.370,70</b>	<b>6.121,85</b>	<b>5.740,18</b>	<b>4.824,78</b>	<b>4.789,53</b>	<b>7.444,87</b>
<b>TOTAL</b>	<b>111.341,56</b>	<b>26.250,84</b>	<b>41.703,99</b>	<b>51.133,50</b>	<b>56.979,01</b>	<b>52.266,98</b>	<b>52.951,03</b>	<b>56.758,46</b>	<b>60.445,54</b>	<b>52.148,31</b>	<b>57.974,44</b>	<b>49.193,45</b>	<b>98.063,19</b>

Fonte: Relatórios SIARHES - Administração Direta e Autarquias.

Nota: (1) Nestes valores não estão deduzidos os montantes de INSS em reposição ao recolhimento a maior das contribuições previdenciárias da SEDU, decorrentes da mudança da alíquota RAT (risco ambiental do trabalho), que passou de 2% para 1%.

Observação: Nestes valores de folha de pagamento estão incluídos encargos sociais patronais.



**DEMONSTRATIVO DOS GASTOS COM ESCALA ESPECIAL  
POLÍCIAS CIVIL, MILITAR E CORPO DE BOMBEIROS**

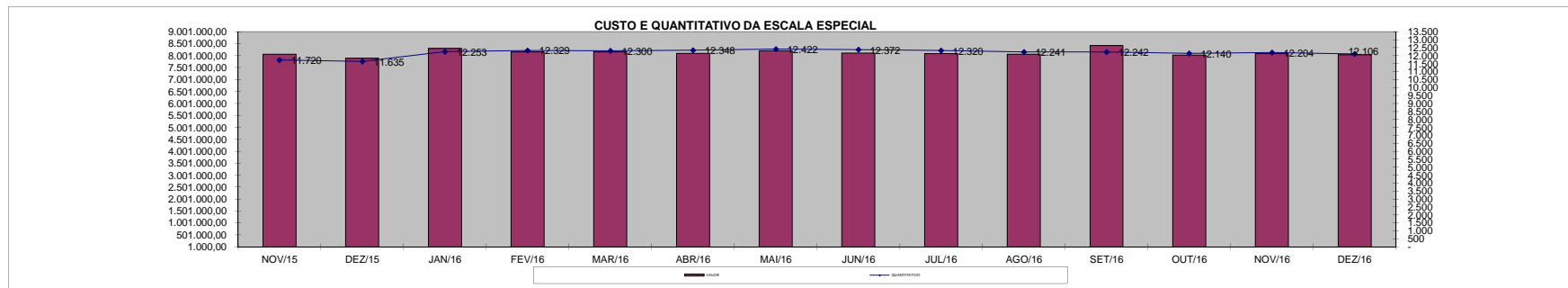
Em R\$ 1,00

Órgãos	nov/15		dez/15		jan/16		fev/16		mar/16		abr/16		mai/16	
	Nº Serv.	Valor R\$	Nº Serv.	Valor R\$	Nº Serv.	Valor R\$	Nº Serv.	Valor R\$	Nº Serv.	Valor R\$	Nº Serv.	Valor R\$	Nº Serv.	Valor R\$
Corpo de Bombeiro	1.175	855.537,85	1.195	869.849,34	1.211	881.399,33	1.204	856.779,59	1.154	830.555,39	1.194	867.032,54	1.193	848.828,38
Polícia Civil	2.216	1.685.954,34	2.209	1.618.973,47	2.182	1.624.277,42	2.160	1.597.919,66	2.153	1.583.416,87	2.129	1.546.983,15	2.147	1.572.013,01
Polícia Militar	8.329	5.516.549,18	8.231	5.400.913,80	8.860	5.800.074,35	8.965	5.704.739,07	8.993	5.738.585,50	9.025	5.684.952,49	9.082	5.784.407,42
<b>Total</b>	<b>11.720</b>	<b>8.058.041,37</b>	<b>11.635</b>	<b>7.889.736,61</b>	<b>12.253</b>	<b>8.305.751,10</b>	<b>12.329</b>	<b>8.159.438,32</b>	<b>12.300</b>	<b>8.152.557,76</b>	<b>12.348</b>	<b>8.098.968,18</b>	<b>12.422</b>	<b>8.205.248,81</b>

Em R\$ 1,00

Órgãos	jun/16		jul/16		ago/16		set/16		out/16		nov/16		dez/16	
	Nº Serv.	Valor R\$	Nº Serv.	Valor R\$	Nº Serv.	Valor R\$	Nº Serv.	Valor R\$	Nº Serv.	Valor R\$	Nº Serv.	Valor R\$	Nº Serv.	Valor R\$
Corpo de Bombeiro	1.189	848.794,03	1.193	849.460,98	1.185	859.010,80	1.195	866.544,78	1.179	848.444,92	1.189	866.772,79	1.182	858.179,77
Polícia Civil	2.130	1.570.460,00	2.107	1.538.838,75	2.095	1.541.138,45	2.091	1.842.291,83	2.043	1.530.400,65	2.033	1.514.307,79	2.010	1.497.879,62
Polícia Militar	9.053	5.688.349,79	9.020	5.700.807,46	8.961	5.657.016,47	8.956	5.708.517,55	8.918	5.643.785,80	8.982	5.703.336,65	8.914	5.678.452,83
<b>Total</b>	<b>12.372</b>	<b>8.107.603,82</b>	<b>12.320</b>	<b>8.089.107,19</b>	<b>12.241</b>	<b>8.057.165,72</b>	<b>12.242</b>	<b>8.417.354,16</b>	<b>12.140</b>	<b>8.022.631,37</b>	<b>12.204</b>	<b>8.084.417,23</b>	<b>12.106</b>	<b>8.034.512,22</b>

Fonte: Relatórios SIARHES - Administração Direta



### DEMONSTRATIVO DO CUSTO DO AUXÍLIO ALIMENTAÇÃO PAGO EM FOLHA

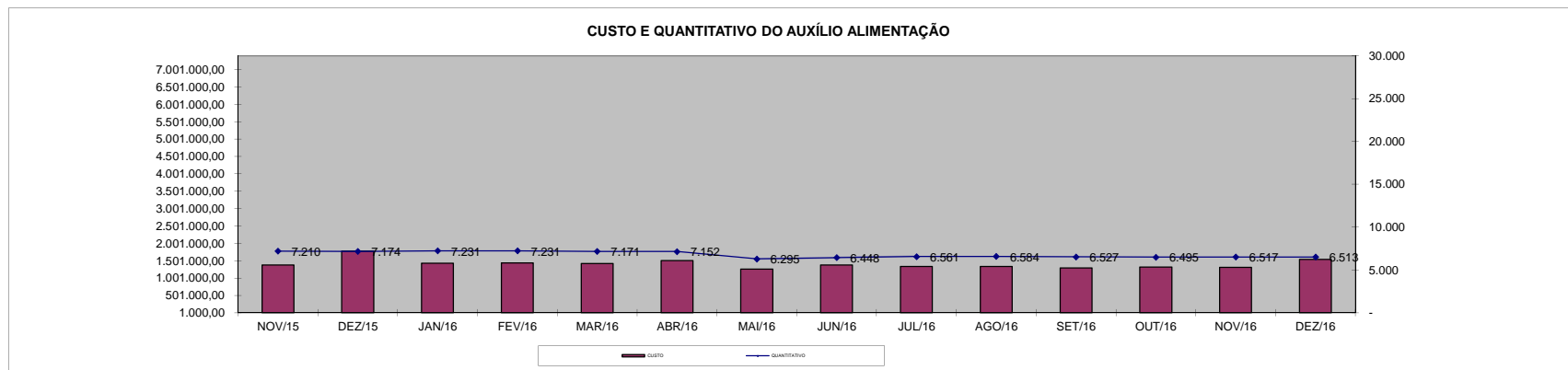
Em R\$ 1,00

Especificação	nov/15		dez/15		jan/16		fev/16		mar/16		abr/16		mai/16	
	Nº Serv.	Valor	Nº Serv.	Valor	Nº Serv.	Valor	Nº Serv.	Valor	Nº Serv.	Valor	Nº Serv.	Valor	Nº Serv.	Valor
<b>Adm. Direta</b>	<b>6.006</b>	<b>1.163.065,88</b>	<b>5.984</b>	<b>1.518.791,20</b>	<b>6.014</b>	<b>1.206.354,26</b>	<b>6.037</b>	<b>1.214.355,35</b>	<b>5.980</b>	<b>1.202.841,55</b>	<b>5.974</b>	<b>1.290.396,78</b>	<b>5.135</b>	<b>1.040.144,21</b>
Civil	5.334	1.038.371,58	5.324	1.395.804,40	5.356	1.101.756,31	5.387	1.093.986,01	5.336	1.080.034,61	5.363	1.198.539,42	4.525	935.242,34
Militar	672	124.694,30	660	122.986,80	658	104.597,95	650	120.369,34	644	122.806,94	611	91.857,36	610	104.901,87
<b>Adm. Indireta</b>	<b>1.204</b>	<b>217.245,37</b>	<b>1.190</b>	<b>253.179,43</b>	<b>1.217</b>	<b>219.670,04</b>	<b>1.194</b>	<b>220.172,94</b>	<b>1.191</b>	<b>216.569,91</b>	<b>1.178</b>	<b>216.711,83</b>	<b>1.160</b>	<b>214.668,29</b>
<b>Total Geral</b>	<b>7.210</b>	<b>1.380.311,25</b>	<b>7.174</b>	<b>1.771.970,63</b>	<b>7.231</b>	<b>1.426.024,30</b>	<b>7.231</b>	<b>1.434.528,29</b>	<b>7.171</b>	<b>1.419.411,46</b>	<b>7.152</b>	<b>1.507.108,61</b>	<b>6.295</b>	<b>1.254.812,50</b>

Em R\$ 1,00

Especificação	jun/16		jul/16		ago/16		set/16		out/16		nov/16		dez/16	
	Nº Serv.	Valor	Nº Serv.	Valor	Nº Serv.	Valor	Nº Serv.	Valor	Nº Serv.	Valor	Nº Serv.	Valor	Nº Serv.	Valor
<b>Adm. Direta</b>	<b>5.269</b>	<b>1.160.913,10</b>	<b>5.399</b>	<b>1.123.368,28</b>	<b>5.425</b>	<b>1.121.436,69</b>	<b>5.386</b>	<b>1.084.711,07</b>	<b>5.349</b>	<b>1.110.688,14</b>	<b>5.374</b>	<b>1.097.799,21</b>	<b>5.370</b>	<b>1.310.254,72</b>
Civil	4.676	1.047.533,32	4.805	1.022.933,09	4.870	1.018.776,47	4.855	1.010.595,22	4.830	1.014.649,06	4.864	1.006.879,33	4.860	1.218.784,58
Militar	593	113.379,78	594	100.435,19	555	102.660,22	531	74.115,85	519	96.039,08	510	90.919,88	510	91.470,14
<b>Adm. Indireta</b>	<b>1.179</b>	<b>218.801,00</b>	<b>1.162</b>	<b>210.805,79</b>	<b>1.159</b>	<b>213.042,91</b>	<b>1.141</b>	<b>206.928,31</b>	<b>1.146</b>	<b>206.883,28</b>	<b>1.143</b>	<b>208.572,82</b>	<b>1.143</b>	<b>226.660,97</b>
<b>Total Geral</b>	<b>6.448</b>	<b>1.379.714,10</b>	<b>6.561</b>	<b>1.334.174,07</b>	<b>6.584</b>	<b>1.334.479,60</b>	<b>6.527</b>	<b>1.291.639,38</b>	<b>6.495</b>	<b>1.317.571,42</b>	<b>6.517</b>	<b>1.306.372,03</b>	<b>6.513</b>	<b>1.536.915,69</b>

Fonte: Relatórios SIARHES - Administração Direta e Autarquias (inclui pagamentos retroativos).



**DEMONSTRATIVO DO QUANTITATIVO E DOS GASTOS COM ESTAGIÁRIOS - ADM. DIRETA**

Em R\$ 1,00

Órgãos	nov/2015		dez/2015		jan/2016		fev/2016		mar/2016		abr/2016		mai/2016	
	Quant.	Valor	Quant.	Valor	Quant.	Valor	Quant.	Valor	Quant.	Valor	Quant.	Valor	Quant.	Valor
SECONT	12	6.712,06	12	6.693,05	14	8.556,46	13	7.054,32	13	7.795,88	15	8.822,65	14	7.986,02
Casa Civil	11	6.388,82	11	5.095,83	5	2.852,15	8	4.563,44	10	6.483,89	10	5.704,30	9	5.133,87
Casa Militar	8	4.563,44	8	4.316,25	1	570,43	1	570,43	6	3.194,40	6	3.422,58	6	3.422,58
PGE	104	58.145,83	97	53.696,47	81	42.763,22	88	48.543,59	92	51.852,08	95	53.430,27	96	53.506,33
SEAG	15	8.556,45	15	7.757,85	5	2.852,15	6	3.080,32	6	3.251,45	9	5.970,50	10	6.084,59
SEAMA	2	1.140,86	3	1.900,86	4	2.615,52	6	3.452,15	6	3.452,15	6	3.033,83	5	2.881,72
SECULT	61	34.872,29	61	32.989,86	48	27.152,47	48	27.951,07	49	27.456,70	53	29.415,20	51	28.654,60
SEGER	56	31.202,52	51	28.217,27	39	23.159,46	43	22.455,92	47	27.856,01	55	34.910,32	58	34.130,73
SECOM	9	5.133,87	9	5.133,87	10	5.533,17	11	6.046,56	10	4.732,72	10	6.312,76	11	5.932,47
SEDU	1.097	658.595,50	1.086	611.109,68	712	419.433,22	925	451.848,54	1.128	684.478,06	1.195	690.422,82	1.232	727.355,67
SEDURB	14	7.502,20	13	6.865,16	5	2.852,15	4	2.281,72	6	3.897,94	5	2.852,15	5	2.547,92
SEFAZ	79	43.732,96	74	40.291,37	65	38.256,84	75	41.108,99	93	54.894,39	98	52.384,54	91	51.205,61
SEG	24	13.462,15	24	11.389,59	14	8.252,22	20	10.332,39	20	11.438,17	23	13.472,71	23	12.530,46
SEJUS	126	70.828,39	126	71.779,10	107	61.853,62	117	66.911,45	122	71.512,90	122	67.348,76	117	65.504,38
SEP	20	11.180,44	18	9.868,44	9	4.962,74	9	5.076,83	14	9.317,03	15	8.594,48	15	8.556,45
SETADES	42	22.969,32	42	24.262,30	32	18.596,02	32	17.626,29	35	19.717,87	34	18.367,85	33	18.748,14
SEDES	11	5.856,41	10	5.324,01	9	5.742,33	9	5.533,17	8	4.563,44	12	6.616,99	11	6.236,70
SETUR	6	3.422,58	6	3.422,58	10	5.209,92	11	5.476,13	11	6.445,86	11	6.274,73	12	7.092,35
SETOP	10	5.704,30	10	5.514,16	7	3.707,79	6	3.422,58	7	3.897,94	7	3.821,88	7	3.993,01
SECTI	9	5.133,87	10	5.476,12	8	4.373,30	13	8.233,21	12	6.845,16	12	6.198,67	12	6.845,16
SESA	194	229.081,49	203	234.621,16	153	205.560,76	157	210.181,24	154	211.447,97	165	253.621,96	173	240.938,65
SESP	41	24.395,38	40	21.828,46	27	14.907,24	40	21.896,06	41	23.227,07	38	21.306,61	40	23.573,68
SESPORT	60	32.533,53	59	33.978,60	49	26.639,09	46	24.680,61	50	22.999,83	51	27.913,05	50	31.012,38
APE	9	5.057,81	9	4.848,65	9	5.076,82	8	4.563,44	9	5.114,86	10	5.704,30	10	5.704,30
Defensoria Pública	446	272.971,61	439	266.983,44	403	245.333,42	386	232.192,15	424	274.333,01	425	259.713,01	440	265.213,01
Polícia Civil	167	94.539,26	164	90.489,20	108	64.534,64	112	66.112,84	113	66.112,84	145	89.595,62	177	106.518,35
Polícia Militar - HPM	17	20.094,00	16	18.912,00	17	23.622,00	17	22.440,00	18	23.010,43	18	23.010,43	18	23.010,43
Polícia Militar	151	85.754,63	162	91.401,90	61	34.092,68	66	34.739,19	66	36.032,17	94	52.783,79	101	55.921,14
CBMES	42	25.079,91	42	23.406,64	23	13.595,25	30	16.542,47	43	27.722,91	43	24.268,09	42	23.958,06
SEDH	-	-	-	-	-	-	-	-	-	-	-	-	-	-
Vice-Governadoria	1	570,43	1	570,43	1	741,56	5	3.346,52	5	2.852,15	5	2.852,15	5	2.852,15
<b>TOTAL DA DIRETA</b>	<b>2.844</b>	<b>1.795.182,31</b>	<b>2.821</b>	<b>1.728.144,30</b>	<b>2.036</b>	<b>1.323.398,64</b>	<b>2.312</b>	<b>1.373.567,10</b>	<b>2.618</b>	<b>1.705.937,28</b>	<b>2.787</b>	<b>1.788.147,00</b>	<b>2.874</b>	<b>1.837.050,91</b>

Em R\$ 1,00

Órgãos	jun/2016		jul/2016		ago/2016		set/2016		out/2016		nov/2016		dez/2016	
	Quant.	Valor	Quant.	Valor	Quant.	Valor	Quant.	Valor	Quant.	Valor	Quant.	Valor	Quant.	Valor
SECONT	15	8.385,32	15	8.556,45	15	8.556,45	15	8.556,45	15	7.719,82	12	6.845,16	13	7.130,36
Casa Civil	9	5.133,87	9	5.133,87	10	5.799,37	10	5.704,30	10	5.704,30	10	5.704,30	10	5.495,14
Casa Militar	7	3.993,01	7	3.993,01	7	3.993,01	7	3.916,95	7	3.993,01	7	3.993,01	7	3.993,01
PGE	101	53.810,57	103	56.168,33	102	55.597,90	98	55.731,01	102	57.385,26	99	54.000,70	96	53.221,11
SEAG	10	5.704,30	10	4.905,71	9	4.924,71	9	5.190,91	9	5.133,87	9	5.133,87	9	4.943,73
SEAMA	5	2.881,72	7	4.155,68	6	3.452,15	7	4.174,69	7	4.022,58	7	4.022,58	7	4.022,58
SECULT	54	29.909,54	60	33.103,95	61	35.005,39	61	34.720,17	57	32.096,20	55	30.993,36	52	28.293,33
SEGER	58	32.628,60	63	36.830,77	63	35.328,62	62	35.005,38	60	32.723,67	58	31.849,00	57	30.163,22
SECOM	9	5.133,87	9	4.829,64	12	7.301,51	12	6.521,92	11	6.274,73	11	6.255,72	11	6.274,73
SEDU	1.271	746.903,11	1.276	732.273,96	1.217	692.946,47	1.202	685.537,15	1.206	690.094,02	1.222	706.933,92	1.211	688.635,40
SEDURB	4	2.281,72	6	3.764,84	10	5.590,21	18	10.724,09	18	10.267,74	18	10.267,74	18	9.164,90
SEFAZ	101	54.457,06	101	56.928,92	102	57.917,66	103	58.183,86	104	56.624,70	104	56.016,19	99	53.715,49
SEG	25	14.175,00	27	15.781,90	27	15.401,61	23	13.119,89	23	13.119,89	25	14.032,57	25	13.918,49
SEJUS	128	69.972,79	128	74.193,94	133	72.729,83	130	72.444,59	125	69.003,01	119	67.253,70	121	66.322,01
SEP	15	8.556,45	17	9.849,43	16	9.355,05	20	11.180,42	20	11.408,60	20	11.408,60	20	11.408,60
SETADES	49	26.791,21	49	27.228,53	46	25.193,98	49	26.658,09	47	26.620,07	47	26.810,21	47	25.897,52
SEDES	15	8.062,08	16	8.803,64	16	9.317,03	20	10.800,15	19	10.838,17	19	10.838,17	16	8.974,77
SETUR	12	6.845,16	12	6.750,09	11	6.293,74	12	6.426,85	11	6.274,73	11	6.274,73	12	6.997,27
SETOP	7	3.993,01	8	4.259,21	7	3.517,65	7	4.335,26	7	3.993,01	7	3.745,82	6	3.422,58
SECTI	13	7.187,42	11	6.274,73	11	6.274,73	15	8.537,43	16	9.221,95	17	9.982,52	18	9.221,95
SESA	142	80.457,86	207	258.645,64	208	241.933,87	216	261.003,12	214	258.562,18	206	254.652,62	202	250.184,25
SESP	41	23.598,88	44	25.014,42	44	25.246,68	42	23.664,38	42	24.044,67	41	23.417,20	39	21.325,62
SESPORT	49	28.407,41	53	29.852,51	56	32.077,18	58	33.141,96	55	28.844,73	52	30.080,67	48	25.954,57
APE	10	5.704,30	10	5.704,30	10	5.704,30	11	5.780,36	8	4.563,44	8	4.563,44	8	4.563,44
Defensoria Pública	444	268.193,01	474	276.913,01	469	278.660,61	461	272.042,58	466	276.942,58	457	269.942,58	446	268.856,79
Polícia Civil	191	111.880,31	188	103.209,81	188	107.088,71	187	106.347,14	183	103.209,78	176	100.395,68	175	93.683,63
Polícia Militar-HPM	18	23.010,43	18	22.484,00	10	13.200,00	10	12.584,00	11	13.816,00	9	12.628,00	-	-
Polícia Militar	145	74.288,95	168	90.546,23	176	97.144,29	173	96.954,07	178	99.711,22	181	100.566,81	177	97.372,40
CBMES	46	25.859,49	46	26.049,64	45	24.490,46	42	23.064,38	43	22.703,12	41	24.300,31	40	22.322,82
SEDH	-	-	-	-	-	-	-	-	5	2.852,15	5	2.852,15	5	2.852,15
Vice-Governadoria	5	2.852,15	5	2.852,15	5	2.852,15	5	2.852,15	4	2.281,72	4	2.281,72	4	2.281,72
<b>TOTAL DA DIRETA</b>	<b>2.999</b>	<b>1.741.058,60</b>	<b>3.147</b>	<b>1.945.058,31</b>	<b>3.092</b>	<b>1.892.895,32</b>	<b>3.090</b>	<b>1.907.812,89</b>	<b>3.083</b>	<b>1.900.050,92</b>	<b>3.057</b>	<b>1.898.043,05</b>	<b>2.999</b>	<b>1.830.613,58</b>

Fonte: Relatórios SIARHES - Administração Direta e Autarquias.

**DEMONSTRATIVO DO QUANTITATIVO E DOS GASTOS COM ESTAGIÁRIOS - AUTARQUIAS**

Órgãos	nov/2015		dez/2015		jan/2016		fev/2016		mar/2016		abr/2016		mai/2016	
	Quant.	Valor	Quant.	Valor	Quant.	Valor	Quant.	Valor	Quant.	Valor	Quant.	Valor	Quant.	Valor
IDURB	2	1.140,86	2	1.140,86	4	3.460,60	7	3.042,29	7	3.916,95	9	5.552,19	9	5.133,87
ARSI	8	4.563,44	8	4.012,02	7	3.213,42	5	2.319,75	5	3.023,28	4	2.852,15	4	2.281,72
ADERES	5	2.566,93	5	2.852,15	2	1.140,86	2	1.140,86	5	2.966,24	3	2.700,04	3	1.711,29
AGERH	4	1.692,28	3	1.920,45	3	1.711,29	3	1.825,38	4	2.414,82	8	5.495,15	9	5.476,13
ARSP	2	874,66	1	570,43	2	1.483,12	2	1.140,86	2	1.140,86	3	1.768,33	4	2.395,81
DER	23	14.165,67	22	12.606,51	14	7.852,92	11	6.274,73	19	13.157,92	23	11.622,91	26	16.276,29
DETRAN	80	46.939,51	81	42.687,17	55	33.357,21	62	36.792,75	68	38.319,42	74	42.668,18	81	47.630,91
DIO	14	7.986,02	14	6.959,24	6	3.422,58	5	2.852,15	12	6.693,05	12	6.845,16	12	6.369,80
FAMES	40	16.622,58	43	18.775,39	6	3.422,58	6	3.156,38	8	4.412,15	35	12.704,22	4	2.281,72
FAPES	23	12.948,76	21	11.921,99	19	10.819,15	18	9.887,45	20	10.134,64	21	11.941,01	20	11.408,60
ESESP	6	3.213,42	6	3.422,58	6	3.422,58	6	3.042,29	5	2.852,15	6	3.137,37	6	3.367,99
IASES	34	18.653,06	32	17.417,12	28	15.591,76	24	13.310,03	34	21.600,27	34	19.071,38	33	18.824,19
IDAF	21	11.826,91	21	12.264,24	15	8.556,45	14	7.852,92	14	7.415,59	15	7.928,98	18	10.457,89
IEMA	55	30.879,28	53	29.187,00	29	16.770,64	31	17.017,83	39	24.547,51	42	25.764,43	45	25.555,27
INCAPER	19	11.655,78	19	10.838,17	15	8.556,45	16	10.039,57	18	10.267,74	17	10.267,74	18	10.381,83
IOPES	15	8.556,45	15	8.556,45	10	4.335,26	7	3.612,72	10	6.331,78	16	10.172,66	18	10.381,83
IPAJM	38	21.828,47	38	20.991,80	29	17.873,47	35	18.729,13	37	21.752,40	39	22.589,03	39	22.229,85
IJSN	17	9.887,45	14	7.320,51	11	6.274,73	16	8.689,55	18	10.743,10	18	10.267,74	18	10.267,74
IPEM	4	2.281,72	4	2.281,72	-	-	-	-	-	-	-	-	-	-
PROCON	17	9.545,20	21	12.834,66	18	9.887,45	18	9.754,35	21	11.560,71	20	11.085,36	18	9.925,48
PRODEST	21	11.979,03	21	10.800,14	20	11.693,81	24	13.253,00	23	13.043,84	22	12.473,40	22	12.378,33
JUCEES	20	11.370,57	21	11.913,45	22	12.568,38	20	11.408,60	19	10.686,06	21	11.636,78	21	11.142,41
RTV-ES	26	14.526,95	25	14.260,75	25	15.040,33	23	12.986,79	19	10.324,78	20	11.598,75	18	10.267,74
SUPPIN	5	2.509,89	5	3.118,35	6	3.764,84	6	3.289,48	5	2.852,15	5	2.852,15	5	2.433,83
<b>TOTAL DA INDIRETA</b>	<b>499</b>	<b>278.214,89</b>	<b>495</b>	<b>268.653,15</b>	<b>352</b>	<b>204.219,88</b>	<b>361</b>	<b>201.418,86</b>	<b>412</b>	<b>240.157,41</b>	<b>470</b>	<b>262.995,11</b>	<b>451</b>	<b>258.580,52</b>

Órgãos	jun/2016		jul/2016		ago/2016		set/2016		out/2016		nov/2016		dez/2016	
	Quant.	Valor	Quant.	Valor	Quant.	Valor	Quant.	Valor	Quant.	Valor	Quant.	Valor	Quant.	Valor
IDURB	11	6.008,53	11	6.065,57	10	4.848,69	-	-	-	-	-	-	-	-
ARSI	5	2.833,14	6	3.517,65	7	3.955,01	-	-	-	-	-	-	-	-
ADERES	5	2.357,78	5	2.814,12	5	2.547,92	5	2.852,15	5	2.852,15	4	2.281,72	4	1.939,46
AGERH	10	5.856,41	10	5.704,30	10	5.704,30	10	5.704,30	10	5.704,30	10	5.704,30	10	5.019,78
ARSP	4	2.281,72	4	2.281,72	4	1.730,32	10	6.084,60	10	5.704,30	10	5.704,30	9	5.133,87
DER	30	16.599,52	37	21.429,17	36	20.060,12	35	20.630,55	36	19.984,06	35	19.679,83	35	19.223,49
DETRAN	80	45.976,66	87	49.646,44	86	48.999,94	98	54.495,04	106	60.940,93	104	59.134,58	107	60.560,63
DIO	12	6.978,26	14	7.909,96	13	7.681,79	12	6.845,16	13	7.605,73	13	7.415,59	13	6.940,23
FAMES	4	2.281,72	5	2.852,15	5	2.852,15	5	2.852,15	4	2.281,72	4	2.281,72	4	1.844,39
FAPES	23	12.606,50	23	12.815,66	21	11.598,74	22	12.188,19	22	12.739,60	22	11.883,96	18	9.925,48
ESESP	6	3.422,58	6	3.422,58	6	3.327,51	6	3.479,62	6	3.422,58	7	3.517,65	6	3.422,58
IASES	35	19.071,38	36	20.896,75	35	19.584,76	35	19.965,05	39	22.037,62	38	21.676,34	38	21.200,98
IDAF	22	12.815,66	35	20.041,13	34	18.691,09	36	19.774,90	37	21.048,86	36	20.307,30	35	19.413,63
IEMA	46	25.935,56	58	37.077,96	55	30.251,80	55	30.537,02	56	32.837,75	60	35.100,44	60	32.552,53
INCAPER	20	11.047,33	19	10.838,17	20	10.838,17	20	10.667,04	18	9.526,18	16	9.126,88	16	8.708,57
IOPES	16	9.126,88	15	8.556,45	17	9.773,37	16	9.126,88	16	9.126,88	16	8.917,73	16	8.594,48
IPAJM	42	23.539,75	43	24.737,65	45	25.022,86	45	24.984,83	42	23.958,06	42	23.920,04	43	22.531,99
IJSN	19	10.743,10	22	12.397,35	20	10.876,20	19	10.267,74	19	11.380,09	20	11.218,46	19	10.838,17
IPEM	3	1.407,07	4	2.490,88	4	2.281,72	4	2.167,63	4	2.281,72	4	2.281,72	4	2.281,72
PROCON	19	10.552,96	19	10.838,17	20	10.819,16	19	10.838,17	19	10.838,17	19	10.172,67	16	8.613,49
PRODEST	23	12.891,72	26	14.450,90	23	13.119,89	24	13.481,16	23	12.910,73	22	12.549,46	23	12.777,63
JUCEES	20	11.180,43	25	14.545,97	23	13.100,88	23	12.511,43	21	11.979,03	21	11.104,36	18	9.697,31
RTV-ES	26	13.291,03	28	15.686,83	28	15.553,72	25	13.823,42	26	13.785,39	24	13.481,16	22	12.150,16
SUPPIN	5	2.757,08	5	2.662,01	4	2.205,68	-	-	-	-	-	-	-	-
<b>TOTAL DA INDIRETA</b>	<b>486</b>	<b>271.562,77</b>	<b>543</b>	<b>313.679,54</b>	<b>531</b>	<b>295.425,79</b>	<b>524</b>	<b>293.277,03</b>	<b>532</b>	<b>302.945,85</b>	<b>527</b>	<b>297.460,21</b>	<b>516</b>	<b>283.370,57</b>

Fonte: Relatórios SIARHES - Administração Direta e Autarquias.

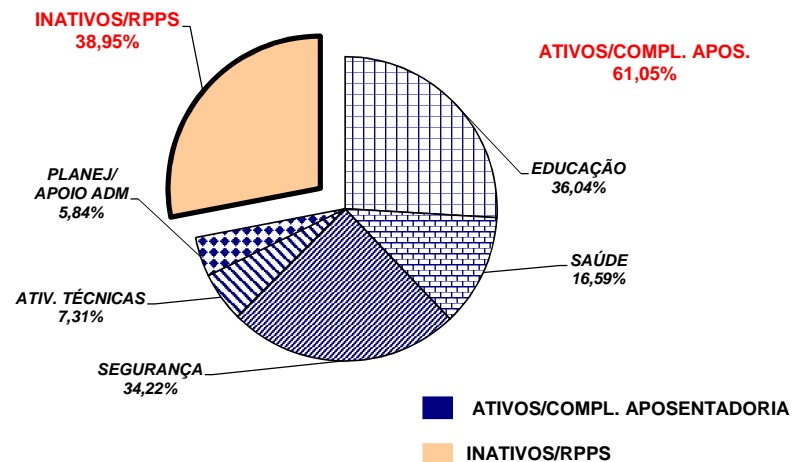
	nov/15		dez/15		jan/16		fev/16		mar/16		abr/16		mai/16	
<b>TOTAL GERAL</b>	<b>3.343</b>	<b>2.073.397,20</b>	<b>3.316</b>	<b>1.996.797,45</b>	<b>2.388</b>	<b>1.527.618,52</b>	<b>2.673</b>	<b>1.574.985,96</b>	<b>3.030</b>	<b>1.946.094,69</b>	<b>3.257</b>	<b>2.051.142,11</b>	<b>3.325</b>	<b>2.095.631,43</b>
	jun/16		jul/16		ago/16		set/16		out/16		nov/16		dez/16	
<b>TOTAL GERAL</b>	<b>3.485</b>	<b>2.012.621,37</b>	<b>3.690</b>	<b>2.258.737,85</b>	<b>3.623</b>	<b>2.188.321,11</b>	<b>3.614</b>	<b>2.201.089,92</b>	<b>3.615</b>	<b>2.202.996,77</b>	<b>3.584</b>	<b>2.195.503,26</b>	<b>3.515</b>	<b>2.113.984,15</b>

**DEMONSTRATIVO DO QUANTITATIVO E DA DISTRIBUIÇÃO DA FOLHA DE PAGAMENTO COM PESSOAL DO PODER EXECUTIVO  
NAS ÁREAS DE EDUCAÇÃO, SAÚDE, SEGURANÇA PÚBLICA E OUTROS  
DEZEMBRO/2016**

**Demonstrativo do Número de Servidores**

ESPECIFICAÇÃO	DADOS MÊS DEZEMBRO/16	%	MÉDIA MENSAL JAN/16 A DEZ/16	%
<b>1 - ATIVOS/COMPL. APOSENTADORIA</b>	<b>56.003</b>	<b>60,92</b>	<b>55.390</b>	<b>61,05</b>
EDUCAÇÃO (1)	21.039	37,57	19.964	36,04
SAÚDE (2)	9.034	16,13	9.191	16,59
SEGURANÇA (3)	18.783	33,54	18.953	34,22
OUTROS ATIV. TÉCNICAS (4)	4.041	7,22	4.049	7,31
OUTROS PLANEJ./APOIO ADM. (5)	3.106	5,55	3.234	5,84
<b>2 - INATIVOS/RPPS</b>	<b>35.927</b>	<b>39,08</b>	<b>35.347</b>	<b>38,95</b>
<b>TOTAL</b>	<b>91.930</b>	<b>100,00</b>	<b>90.737</b>	<b>100,00</b>

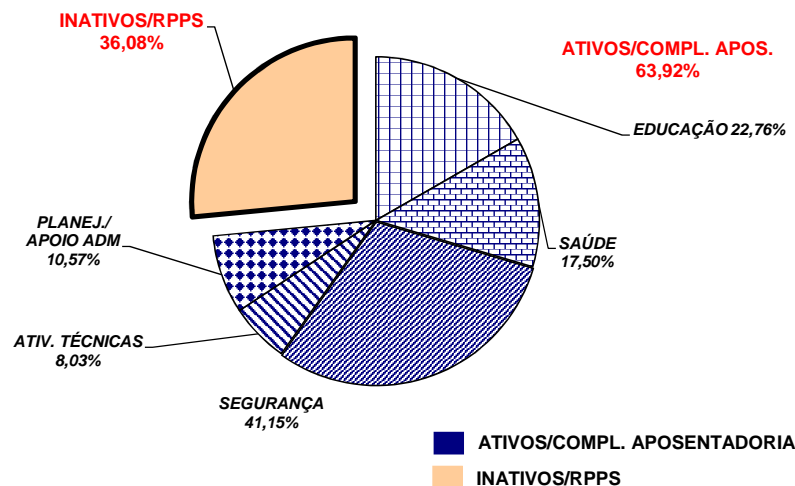
Fonte: Relatórios SIARHES - Administração Direta e Autarquias.



**Demonstrativo dos Gastos**

ESPECIFICAÇÃO	DADOS MÊS DEZEMBRO/16	%	MÉDIA MENSAL JAN/16 A DEZ/16	%
<b>1 - ATIVOS/COMPL. APOSENTADORIA</b>	<b>340.971,58</b>	<b>67,22</b>	<b>288.319,07</b>	<b>63,92</b>
EDUCAÇÃO (1)	104.514,79	30,65	65.613,01	22,76
SAÚDE (2)	56.195,53	16,48	50.446,84	17,50
SEGURANÇA (3)	122.966,11	36,06	118.632,11	41,15
OUTROS ATIV. TÉCNICAS (4)	24.381,61	7,15	23.137,72	8,03
OUTROS PLANEJ./APOIO ADM. (5)	32.913,55	9,65	30.489,39	10,57
<b>2 - INATIVOS/RPPS</b>	<b>166.304,20</b>	<b>32,78</b>	<b>162.759,48</b>	<b>36,08</b>
<b>TOTAL</b>	<b>507.275,78</b>	<b>100,00</b>	<b>451.078,54</b>	<b>100,00</b>

Fonte: Relatórios SIARHES - Administração Direta e Autarquias.



**Notas:**

(1) - Inclui SEDU CLT/Estatutário/DTA e DTM.

(2) - Inclui SESA - Efetivos, Comissionados e Contratados Temporários

(3) - Inclui PM/PC - Administrativos e Policiais; CBMES; HPM, SESP; SEJUS e IASES

(4) - Inclui SEAG; SEAMA; SECULT; SEDH; SETADES; SEDES;SETUR; SEDURB; SETOP; SESPORT; ADERES; AGERH; DER/ES; FAMES; ESESP; IEMA; IDAF; INCAPER, IOPES, DETRAN, IDURB e ARSI.

(5) - Inclui SECONT; APE; ASPE; SEG; Casa Civil; Vice Governadoria; Casa Militar; SECTI; Defensoria Pública; PGE; SEP; SEGER; Previdência Complementar; Pensões Especiais; SECOM; SEFAZ; FAPES; IJSN; RTV-ES; DIO; IPAJM; PROCON; PRODEST; IPEM; JUCEES e SUPPIN



**DEMONSTRATIVO DA CONTRIBUIÇÃO PATRONAL E DOS SERVIDORES, DO  
PODER EXECUTIVO, PARA O REGIME PRÓPRIO DE PREVIDÊNCIA SOCIAL - RPPS**

Em R\$ 1,00

ESPECIFICAÇÃO	MESES						
	NOVEMBRO/2015	DEZEMBRO/2015	JANEIRO/2016	FEVEREIRO/2016	MARÇO/2016	ABRIL/2016	MAIO/2016
<b>FF/Fundo Financeiro</b>	<b>34.206.556,92</b>	<b>33.947.630,53</b>	<b>35.871.304,87</b>	<b>32.698.984,28</b>	<b>32.894.606,05</b>	<b>32.050.165,03</b>	<b>33.053.125,65</b>
Contribuição Servidores	13.590.581,62	13.538.807,70	14.104.498,80	12.574.841,95	12.952.528,94	12.701.088,85	13.056.921,27
Contribuição Patronal	20.615.975,30	20.408.822,83	21.766.806,07	20.124.142,33	19.942.077,11	19.349.076,18	19.996.204,38
<b>FP/Fundo Previdenciário</b>	<b>20.839.921,83</b>	<b>21.756.113,61</b>	<b>21.553.036,71</b>	<b>21.325.732,16</b>	<b>21.451.696,68</b>	<b>21.471.366,83</b>	<b>21.651.427,06</b>
Contribuição Servidores	6.947.210,02	7.250.260,86	7.185.235,39	7.109.458,66	7.152.480,60	7.158.163,33	7.218.845,74
Contribuição Patronal	13.892.711,81	14.505.852,75	14.367.801,32	14.216.273,50	14.299.216,08	14.313.203,50	14.432.581,32
<b>Total</b>	<b>55.046.478,75</b>	<b>55.703.744,14</b>	<b>57.424.341,58</b>	<b>54.024.716,44</b>	<b>54.346.302,73</b>	<b>53.521.531,86</b>	<b>54.704.552,71</b>

ESPECIFICAÇÃO	MESES						
	JUNHO/2016	JULHO/2016	AGOSTO/2016	SETEMBRO/2016	OUTUBRO/2016	NOVEMBRO/2016	DEZEMBRO/2016
<b>FF/Fundo Financeiro</b>	<b>32.617.066,53</b>	<b>32.176.363,94</b>	<b>33.177.678,93</b>	<b>33.286.216,53</b>	<b>32.704.311,18</b>	<b>31.798.085,47</b>	<b>31.962.751,23</b>
Contribuição Servidores	12.922.069,75	12.865.977,69	13.735.341,36	13.797.555,56	13.605.061,98	13.283.928,51	13.324.498,05
Contribuição Patronal	19.694.996,78	19.310.386,25	19.442.337,57	19.488.660,97	19.099.249,20	18.514.156,96	18.638.253,18
<b>FP/Fundo Previdenciário</b>	<b>21.635.783,35</b>	<b>21.532.676,99</b>	<b>22.403.121,00</b>	<b>23.203.398,71</b>	<b>22.224.376,56</b>	<b>22.018.209,51</b>	<b>22.650.892,39</b>
Contribuição Servidores	7.212.601,31	7.173.721,75	7.470.991,76	7.737.088,35	7.410.588,68	7.341.995,51	7.552.910,43
Contribuição Patronal	14.423.182,04	14.358.955,24	14.932.129,24	15.466.310,36	14.813.787,88	14.676.214,00	15.097.981,96
<b>Total</b>	<b>54.252.849,88</b>	<b>53.709.040,93</b>	<b>55.580.799,93</b>	<b>56.489.615,24</b>	<b>54.928.687,74</b>	<b>53.816.294,98</b>	<b>54.613.643,62</b>

Fonte: Relatórios SIARHES - PRO2722R da Administração Direta e Autarquias.

Obs.: A partir de jan/10, com a edição da L.C. nº 539/2009, deixou de ser devida a parcela de IPAJM patronal dos aposentados e pensionistas.

**DEMONSTRATIVO DA CONTRIBUIÇÃO PATRONAL E DOS SERVIDORES, DO  
PODER EXECUTIVO, PARA O INSTITUTO NACIONAL DO SEGURO SOCIAL - INSS**

Em R\$ 1,00

ESPECIFICAÇÃO	MESES						
	NOVEMBRO/2015	DEZEMBRO/2015	JANEIRO/2016	FEVEREIRO/2016	MARÇO/2016	ABRIL/2016 (1)	MAIO/2016 (1)
<b>INSS - Contribuição Servidores</b>	<b>5.368.962,14</b>	<b>7.984.079,39</b>	<b>2.796.523,73</b>	<b>3.973.644,85</b>	<b>4.809.783,57</b>	<b>5.196.763,06</b>	<b>4.969.012,52</b>
<b>INSS - Contribuição Patronal</b>	<b>11.714.198,14</b>	<b>18.073.559,92</b>	<b>6.073.490,34</b>	<b>7.896.971,79</b>	<b>10.326.659,72</b>	<b>10.961.155,98</b>	<b>10.444.352,51</b>
<b>Total</b>	<b>17.083.160,28</b>	<b>26.057.639,31</b>	<b>8.870.014,07</b>	<b>11.870.616,64</b>	<b>15.136.443,29</b>	<b>16.157.919,04</b>	<b>15.413.365,03</b>

ESPECIFICAÇÃO	MESES						
	JUNHO/2016 (1)	JULHO/2016 (1)	AGOSTO/2016 (1)	SETEMBRO/2016 (1)	OUTUBRO/2016 (1)	NOVEMBRO/2016 (1)	DEZEMBRO/2016 (1)
<b>INSS - Contribuição Servidores</b>	<b>5.034.978,85</b>	<b>5.346.423,93</b>	<b>5.706.517,92</b>	<b>4.978.636,20</b>	<b>5.690.780,23</b>	<b>4.917.132,58</b>	<b>7.122.941,39</b>
<b>INSS - Contribuição Patronal</b>	<b>10.690.084,33</b>	<b>11.189.917,17</b>	<b>11.973.040,93</b>	<b>10.576.154,99</b>	<b>11.988.305,17</b>	<b>10.536.475,38</b>	<b>16.169.215,12</b>
<b>Total</b>	<b>15.725.063,18</b>	<b>16.536.341,10</b>	<b>17.679.558,85</b>	<b>15.554.791,19</b>	<b>17.679.085,40</b>	<b>15.453.607,96</b>	<b>23.292.156,51</b>

Fonte: Relatórios SIARHES - PRO0546R da Administração Direta e Autarquias.

**Nota:**

(1) Nestes valores não estão deduzidos os montantes de INSS em reposição ao recolhimento a maior das contribuições previdenciárias da SEDU, decorrentes da mudança da alíquota RAT (risco ambiental do trabalho), que passou de 2% para 1%.

Obs.: Da contribuição patronal estão deduzidos os valores dos benefícios previdenciários de Salário Família e Salário Maternidade.